

Arbeidsmarkt – allochtonen

Samenvatting

- 1.176 werkzoekende allochtone Kempenaren (2012)
 - vaak man
 - meestal laaggeschoold
 - kortdurend werkzoekend
- Enorme toename van werkzoekende allochtonen in de Kempen
- Relatief weinig allochtone werkzoekenden in vergelijking met Vlaanderen
- Veel allochtone werkzoekenden hebben de Belgische nationaliteit
- 44% van de werkzoekende allochtonen heeft een Afrikaanse herkomst

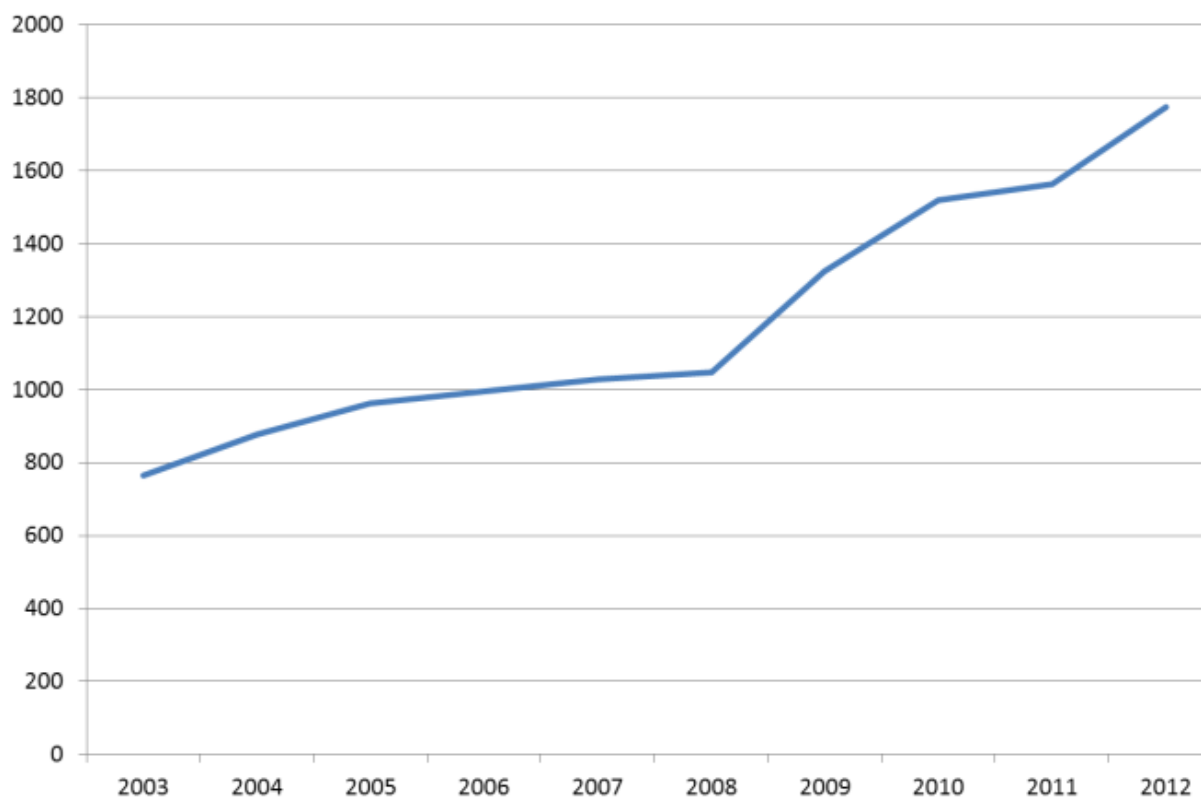
1 Aantal werkzoekende allochtonen stijgt sterk

Iemand is allochtoon op de arbeidsmarkt wanneer hij of zij geen nationaliteit heeft uit één van de landen van de Europese Unie of indien minstens één ouder of minstens twee grootouders een nationaliteit heeft van buiten de Europese Unie¹.

Sinds 2003 is het aantal werkzoekende allochtonen in de Kempen meer dan verdubbeld. In 2012 waren er gemiddeld 1.776 werkzoekende allochtonen. Deze toename is deels te wijten aan een groter aantal allochtonen in onze regio, al dan niet werkzoekend. Maar we zien ook een duidelijke toename sinds het begin van de financieel-economische crisis in 2008. Allochtonen hebben het ontzettend moeilijk om aan een duurzame tewerkstelling te geraken.

¹ EU landen: België, Cyprus, Denemarken, Duitsland, Finland, Frankrijk, Griekenland, Ierland, Italië, Kroatië, Luxemburg, Malta, Nederland, Oostenrijk, Portugal, Spanje, Verenigd Koninkrijk, Zweden, Bulgarije, Estland, Hongarije, Letland, Litouwen, Polen, Roemenië, Tsjechië, Slovenië, Slowakije

Deze cijfers, op basis van de meest actueel beschikbare data, maken deel uit van het Streekpact 2013-2018. Het Streekpact kan u consulteren op www.resockempen.be.

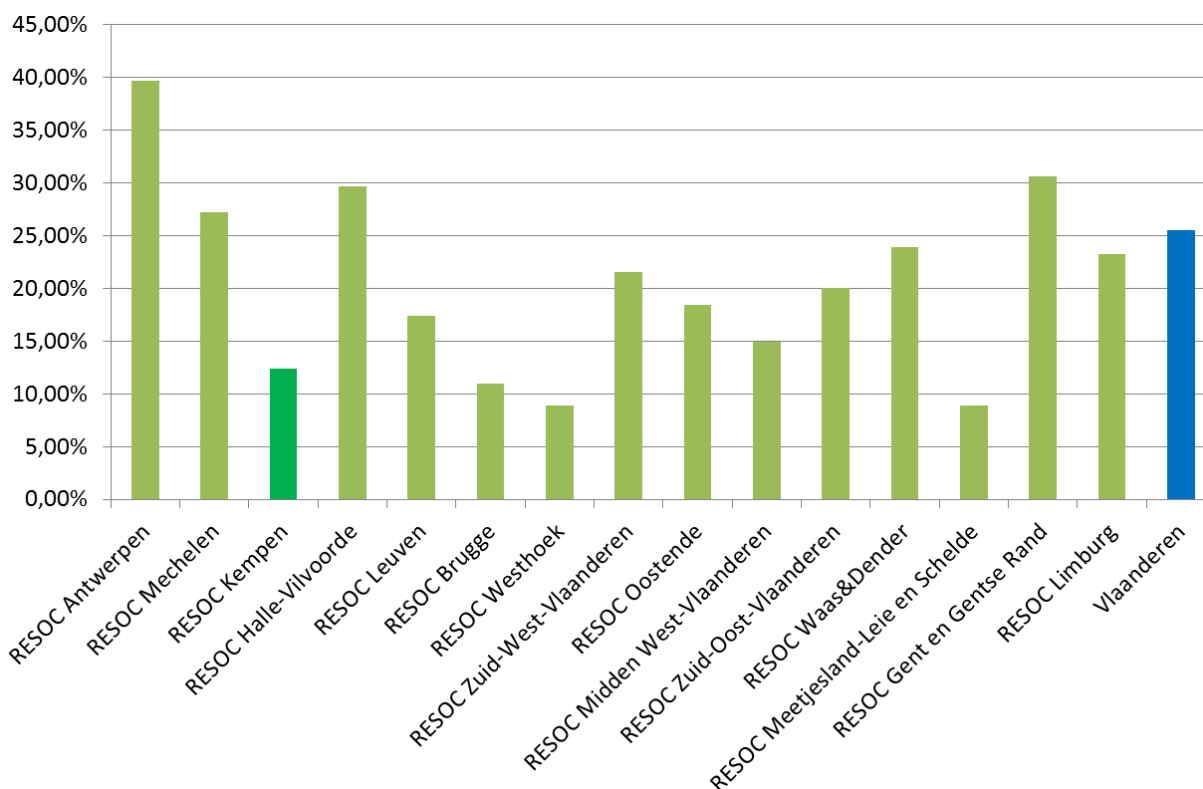


Figuur 1: Evolutie aantal allochtone werkzoekenden in de Kempen, jaargemiddelden 2003-2012 (bron: Arvastat – verwerking RESOC Kempen)

2 Relatief weinig allochtone werkzoekenden in de Kempen

De werkloosheidsgraad van allochtonen hebben we niet ter onze beschikking. Wel kunnen we per RESOC bekijken wat het aandeel is van de werkzoekende allochtonen binnen alle werkzoekenden.

RESOC Meetjesland-Leie en Schelde, RESOC Westhoek en RESOC Brugge hebben nog een kleiner aandeel allochtone werkzoekenden dan RESOC Kempen. Toch is ook in de Kempen het aandeel – met 13,38% - ver onder het Vlaamse gemiddelde van 25,58%.

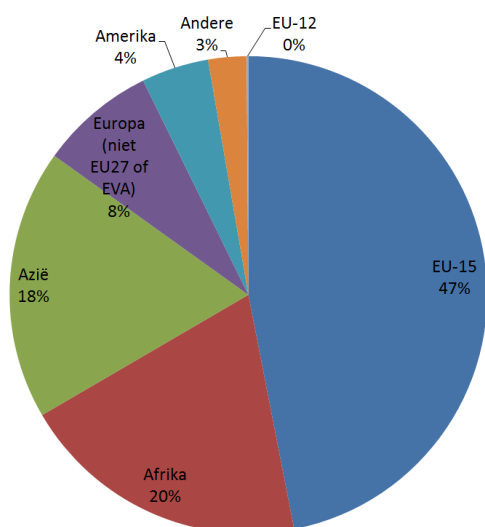


Figuur 2: Aandeel allochtone werkzoekenden binnen de NWWZ per RESOC en Vlaanderen, jaargemiddelde 2012 (bron: Arvastat – verwerking RESOC Kempen)

3 Allochtone werkzoekenden zijn vaak Belg en komen van over heel de wereld

44% van de allochtone werkzoekenden in de Kempen heeft de Belgische nationaliteit.

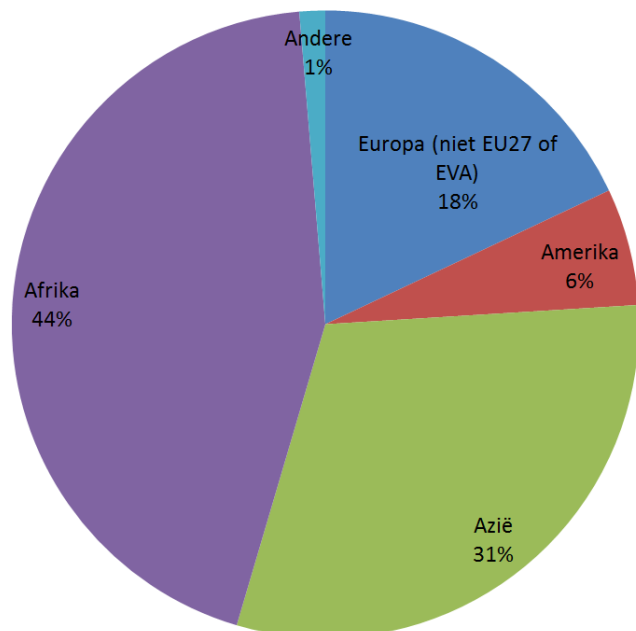
Kijken we naar de nationaliteiten van de werkzoekende allochtonen in de Kempen, dan zien we een grote meerderheid met een nationaliteit uit EU15 landen, daarna volgen allochtonen met een Afrikaanse nationaliteit. Zij maken 1/5^{de} uit van de groep werkzoekende allochtonen.



Figuur 3: Werkzoekende allochtonen volgens nationaliteit, jaargemiddelden 2012 (bron: Arvastat – verwerking RESOC Kempen)



Kijken we naar de herkomst van de allochtone werkzoekenden in de Kempen, dan zien we dat bijna de helft een herkomst heeft in Afrika. Bijna 1/3^{de} heeft Aziatische roots.



Figuur 4: Werkzoekende allochtonen volgens herkomst, jaargemiddelden 2012 (bron: Arvastat – verwerking RESOC Kempen)

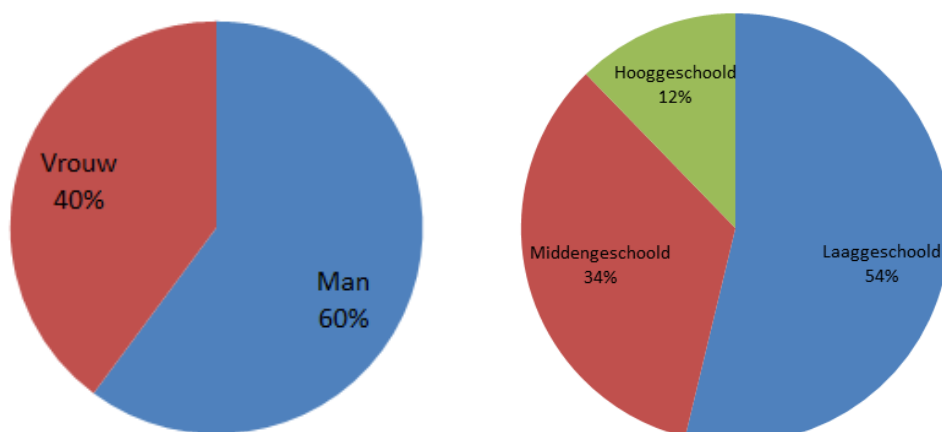
4 De allochtone werkzoekende is een laaggeschoolde man, die kortdurend werkzoekend is

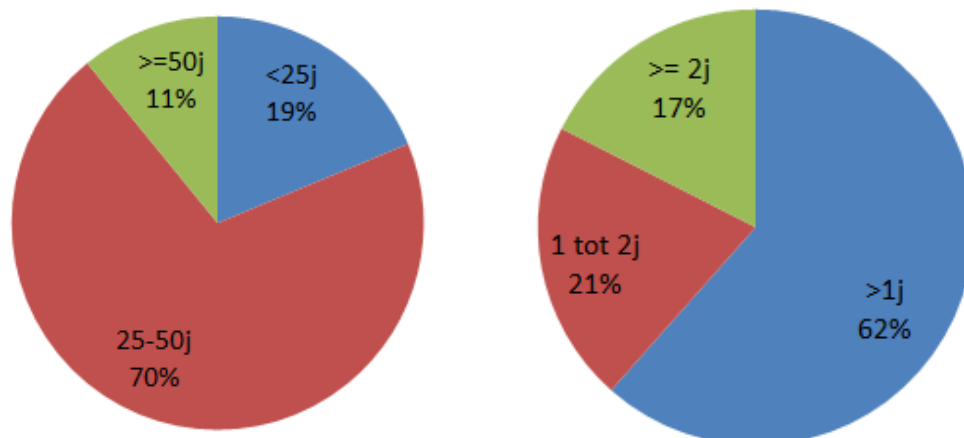
Uiteraard is bovenstaande titel een beetje te kort door de bocht.

60% van de werkzoekende allochtonen in de Kempen is een man. Meer dan de helft van hen is laaggeschoold. Een deel van de verklaring hiervoor is het gegeven dat niet alle buitenlandse diploma's gemakkelijk vertaald kunnen worden naar onze kwalificatiestructuur.

Bijna 1 op 5 werkzoekende allochtonen is jonger dan 25 jaar, iets meer dan 1 op 10 is ouder dan 50 jaar. Allochtone werkzoekenden zijn over het algemeen minder dan een jaar werkzoekend.

127 werkzoekende allochtonen behoren eveneens tot de kansengroep personen met een arbeidshandicap.





Figuur 5: Kenmerken van de Kempense allochtone werkzoekende, 2012 van links naar rechts: geslacht, studieniveau², leeftijd en werkloosheidsduur (bron: Arvastat – verwerking RESOC Kempen)

Afkortingen

Arvastat	Arbeidsmarkt vraag en aanbod statistieken
EU	Europese Unie
EU 12	12 landen die na 2004 aangesloten zijn bij de Europese Unie: Bulgarije, Cyprus, Estland, Hongarije, Letland, Litouwen, Malta, Polen, Roemenië, Slovenië, Slowakije, Tsjechië
EU 15	15 eerste landen van de Europese Unie: België, Denemarken, Duitsland, Finland, Frankrijk, Griekenland, Ierland, Italië, Luxemburg, Nederland, Oostenrijk, Portugal, Spanje, Verenigd Koninkrijk en Zweden
EU 27	Europese Unie van 27 lidstaten: België, Bulgarije, Cyprus, Denemarken, Duitsland, Estland, Finland, Frankrijk, Griekenland, Hongarije, Ierland, Italië, Letland, Litouwen, Luxemburg, Malta, Nederland, Oostenrijk, Polen, Portugal, Roemenië, Slovenië, Slowakije, Spanje, Tsjechië, Verenigd Koninkrijk en Zweden
EVA	Niet EU landen binnen de Europese Vrijhandelsassociatie: IJsland, Liechtenstein, Noorwegen en Zwitserland
NWWZ	Niet werkende werkzoekenden
RESOC	Regionaal sociaaleconomisch overlegcomité

² Laaggeschoold = geen diploma of getuigschrift secundair onderwijs

Middengeschoold = hoogste diploma is een diploma secundair onderwijs

Hooggeschoold = hoogste diploma is een diploma hoger onderwijs (professionele bachelor, academische bachelor, master)