

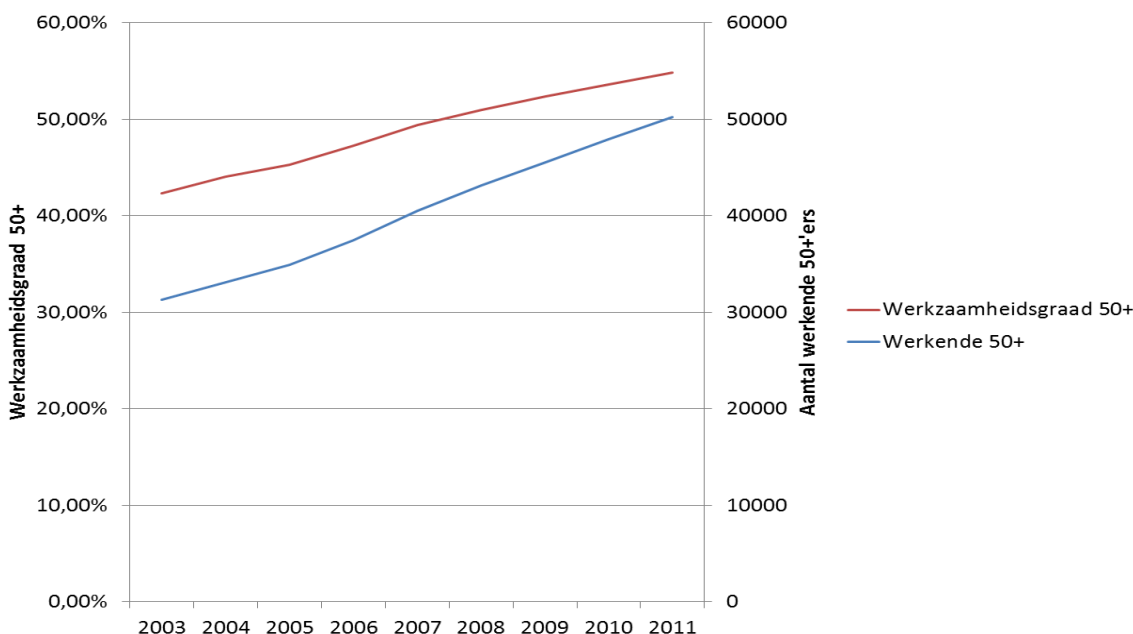
## Arbeidsmarkt – vijftigplussers

### Samenvatting

- ✿ 50.216 werkende 50+'ers (2011)
  - ✿ aantal werkende vijftigplussers neemt toe
  - ✿ vooral loontrekkende tewerkstelling
  - ✿ maar Kempen scoort zwak binnen Vlaanderen
- ✿ 4.379 werkloze 50+'ers (2012)
  - ✿ aantal werkzoekende vijftigplussers neemt toe
  - ✿ maar de werkloosheidsgraad van 50- tot 64-jarigen neemt wel af
  - ✿ toch scoort de Kempen zeer slecht binnen Vlaanderen
  - ✿ voornamelijk laaggeschoolde, langdurig werkzoekende, autochtone vrouwen

### 1 Steeds meer ouderen aan de slag

Het aantal vijftigplussers dat aan de slag gaat neemt steeds toe. We zien sinds 2003 een toename van bijna 20.000 oudere werknemers in de Kempen. Ook de werkzaamheidsgraad<sup>1</sup> van vijftigplussers is enorm toegenomen, in 2003 hadden we in de Kempen een werkzaamheidsgraad van 42,36% en in 2011 is die toegenomen naar 54,85%. Europa en Vlaanderen stellen tegen 2020 een werkzaamheidsgraad van 50% voor 55+'ers voorop. In 2011 was de werkzaamheidsgraad voor 55+'ers in de Kempen 40,63%. Om tegen 2020 die 50% drempel te halen, moeten we dus nog heel wat extra inspanningen doen.



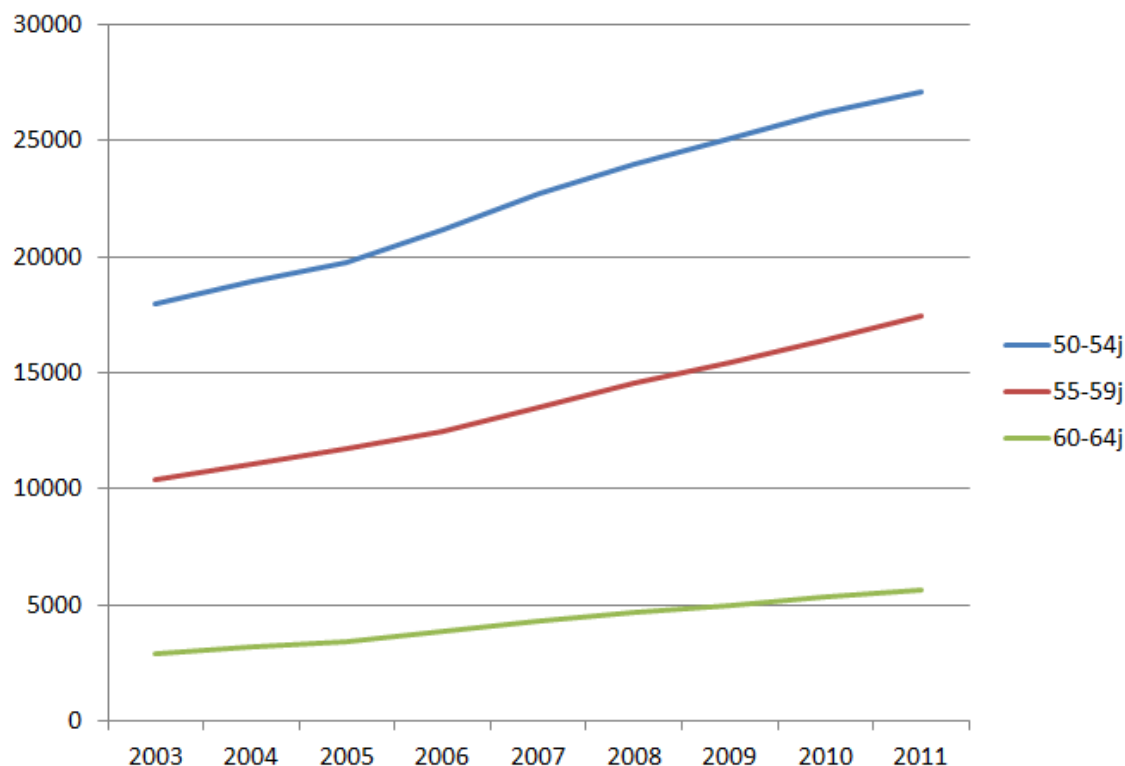
**Figuur 1: Evolutie Kempense werkzaamheidsgraad bij 50+'ers (linkeras) en aantal werkende ouderen (rechteras), 2003-2011 (bron: Lokale statistieken – verwerking RESOC Kempen)**

<sup>1</sup> Werkzaamheidsgraad = aantal werkenden ten aanzien van de bevolking van die leeftijdscategorie

Deze cijfers, op basis van de meest actueel beschikbare data, maken deel uit van het Streekpact 2013-2018. Het Streekpact kan u consulteren op [www.resockempen.be](http://www.resockempen.be).



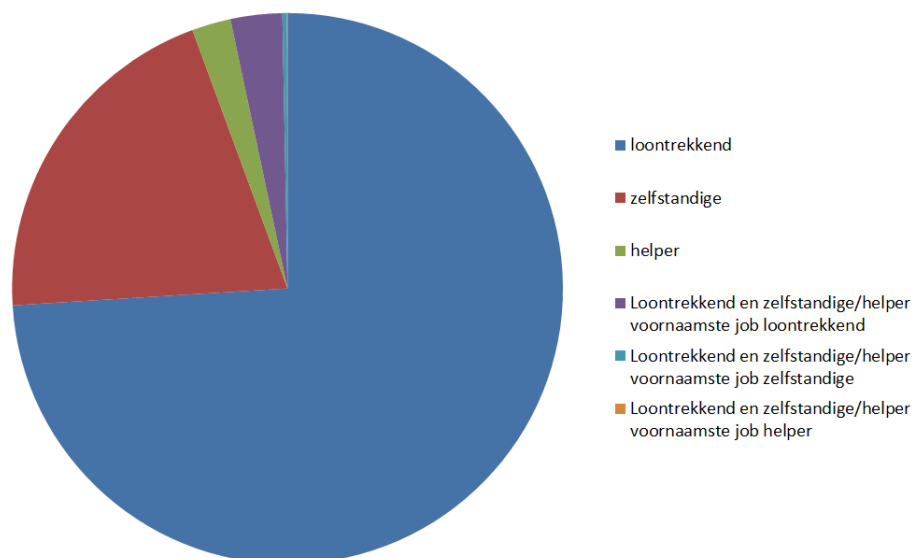
Zoomen we in op verschillende leeftijdscategorieën binnen de 50+'ers dan zien we dat vooral de groep 50- tot 54-jarigen, maar ook 55- tot 59-jarigen een grote toename in werkenden kennen. De groep werkende 60- tot 64-jarigen is sinds 2003 met bijna 2.800 werkenden toegenomen naar 5.684 werkende 60- tot 64-jarigen in de Kempen in 2011.



**Figuur 2: Evolutie oudere werkende Kempenaren, 2003-2011 (bron: Lokale statistieken – verwerking RESOC Kempen)**

## **2 Oudere werkenden zijn voornamelijk loontrekkend**

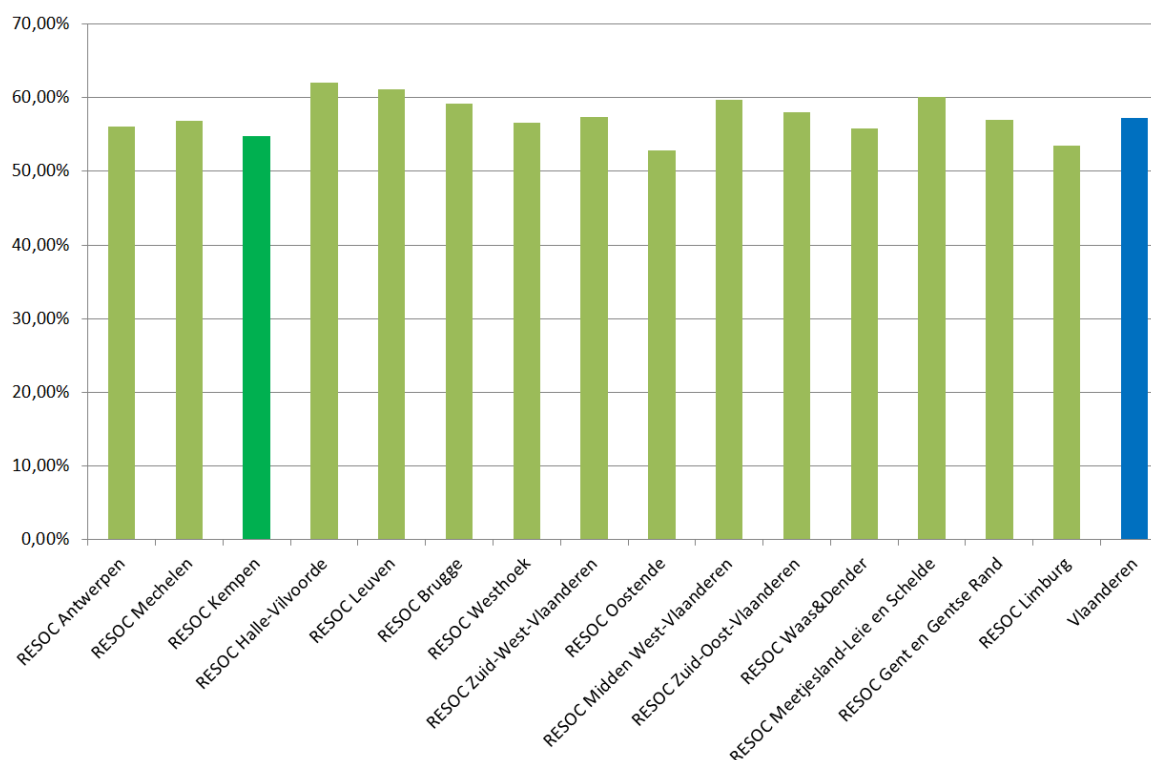
Drie kwart van de werkende vijftigplussers is loontrekkend, 20% werkt als zelfstandige en 2% is actief als helper. Een kleine minderheid combineert loontrekkend zijn met een zelfstandige activiteit of helper. Binnen de kruispuntdatabank van de sociale zekerheid zijn in 2011 7.771 Kempense volledig bruggepensioneerden gekend die nog ter beschikking zijn op de arbeidsmarkt alvorens helemaal pensioen gerechtigd te zijn.



**Figuur 3: Socio-economische positie van de werkende ouderen (+50 jaar) in de Kempen, 2011 (bron: Kruispuntbank sociale zekerheid – verwerking RESOC Kempen)**

### 3 RESOC Kempen scoort slecht op vlak van tewerkstelling van vijftigplussers

De Vlaamse werkzaamheidsgraad voor 50- tot 64-jarigen is 57,20%. In de Kempen is dat slechts 54,85%. Ondanks de toename van het aantal werkende ouderen scoort RESOC Kempen niet goed op dat vlak. Enkel RESOC Oostende en RESOC Limburg hebben een lagere werkzaamheidsgraad bij ouderen dan RESOC Kempen.

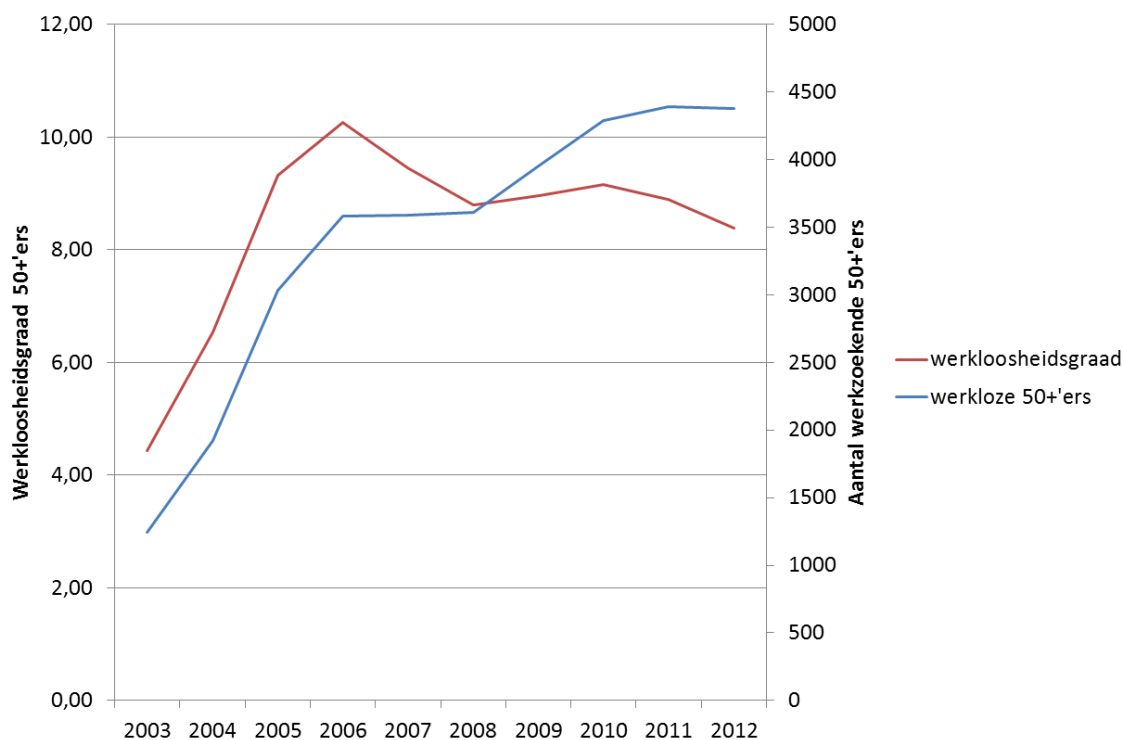


**Figuur 4: Werkzaamheidsgraad 50-64 jaar per RESOC en Vlaams geweest, 2011 (bron: Lokale statistieken – verwerking RESOC Kempen)**



#### 4 Aantal werkloze vijftigplussers neemt toe, maar werkloosheidsgraad daalt

Sinds 2004 is het aantal werkzoekende vijftigplussers enorm gestegen en het is nog steeds in stijgende lijn. De grote sprong van 2004 naar 2005 is te wijten aan de opname in de statistieken van de personen met een PWA-statuuat en de afschaffing van de vrijstelling van inschrijving als werkzoekende. Een voorheen verdoken realiteit kwam daardoor tevoorschijn in de statistieken. Sindsdien is de toename vooral een gevolg van het groter aantal vijftigplussers dat op de arbeidsmarkt actief is een blijft. Er zijn niet alleen meer werkzoekende, er zijn ook meer werkende ouderen. Vandaar dat – ondanks de toename van werkzoekende 50+'ers – er sinds 2006 toch een afname is van de werkloosheidsgraad van ouderen. Vandaag is bijna 60% van de 50- tot 64-jarigen actief op de arbeidsmarkt (werkzoekend of aan de slag), in 2003 was dat nog niet de helft.

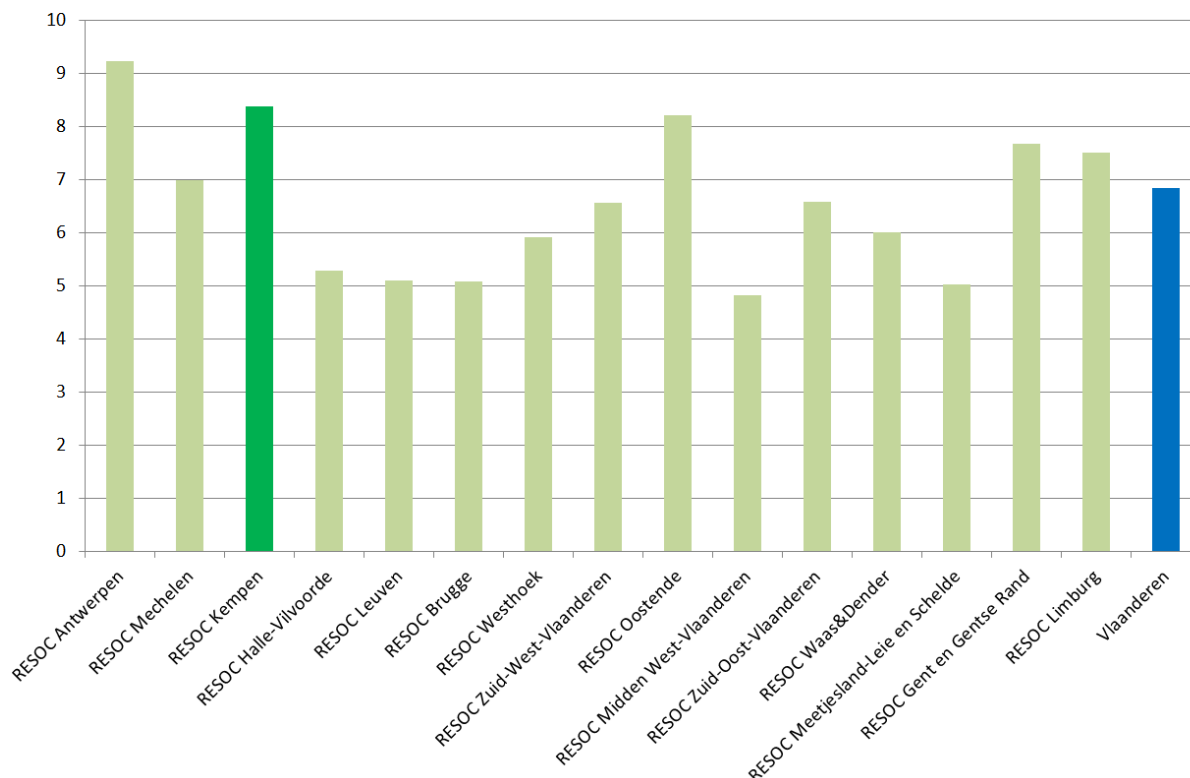


**Figuur 5: Evolutie Kempense werkloosheidsgraad 50 tot 64 jarigen (linkeras) en Kempense niet-werkende ouderen (rechtas), 2003-2012 (bron: Arvastat – verwerking RESOC Kempen)**



## 5 RESOC Kempen scoort zwak m.b.t. werkloze ouderen

Ook hier moeten we, ondanks een afname in de werkloosheidsgraad, vaststellen dat RESOC Kempen zeer slecht scoort in vergelijking met de andere RESOC's. Op RESOC Antwerpen na heeft RESOC Kempen de hoogste werkloosheidsgraad van 50+'ers. In Vlaanderen was de werkloosheidsgraad voor 50+'ers in 2012 6,85%, in de Kempen wel 8,38%.

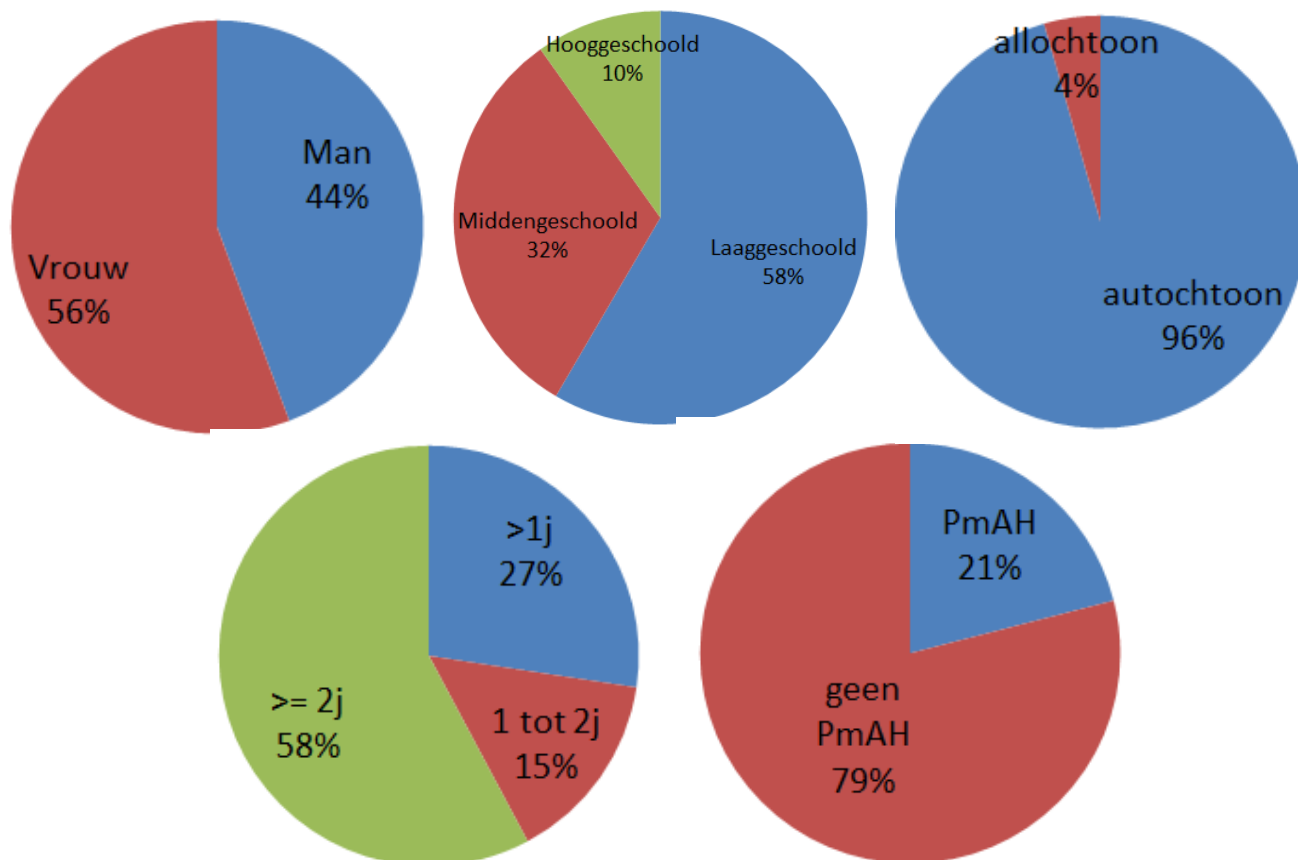


**Figuur 6: Werkloosheidsgraad 50-64 j per RESOC en Vlaams gewest, 2012 (bron: Arvastat – verwerking RESOC Kempen)**

## 6 De Kempense oudere werkzoekende is een laaggeschoolde, autochtone vrouw die al meer dan twee jaar op zoek is naar een job

Bovenstaande titel is uiteraard een veralgemening. In 2012 was 56% van de werkzoekende 50+'ers in de Kempen een vrouw. Meer dan de helft van de oudere werkzoekenden heeft geen diploma secundair onderwijs behaald. 194 oudere werkzoekenden zijn van allochtone origine. Meer dan 2.500 oudere werkzoekenden zijn al meer dan twee jaar op zoek naar een job. 918, of 1 op 5, werkzoekende vijftigplussers heeft bovendien een arbeidshandicap<sup>2</sup>.

<sup>2</sup> Personen met een arbeidshandicap = mensen met een aantasting van hun mentale, psychische, lichamelijke of zintuigelijke mogelijkheden, voor wie het uitzicht op het verwerven en behouden van een arbeidsplaats en op de vooruitgang op die plaats langdurig en in belangrijke mate beperkt is.



**Figuur 7: Kenmerken van de Kempense werkzoekende ouderen, 2012 van links naar rechts: geslacht, studieniveau<sup>3</sup>, autochtoon-allochtoon<sup>4</sup>, werkloosheidsduur, personen met of zonder arbeidshandicap (bron: Arvastat – verwerking RESOC Kempen)**

### Afkortingen

Arvastat	Arbeidsmarkt vraag en aanbod statistieken
PmAH	Personen met een arbeidshandicap
PWA	Plaatselijk werkgelegenheidsagentschap
RESOC	Regionaal sociaaleconomisch overlegcomité

<sup>3</sup> Laaggeschoold = geen diploma of getuigschrift secundair onderwijs

Middengeschoold = hoogste diploma is een diploma secundair onderwijs

Hooggeschoold = hoogste diploma is een diploma hoger onderwijs (professionele bachelor, academische bachelor, master)

<sup>4</sup> Iedereen die voldoet aan één van onderstaande voorwaarden, behoort tot de kansengroep allochtonen:

- een nationaliteit hebben die niet hoort tot een van de landen van de Europese Unie of IJsland, Noorwegen, Lichtenstein en Zwitserland

- een herkomst hebben die niet hoort tot een van de landen van de Europese Unie of IJsland, Noorwegen, Lichtenstein en Zwitserland. De herkomst wordt bepaald aan de hand van de historiek van nationaliteiten uit de kruispuntdatabank en gaat drie generaties terug.