



NOTA

Arbeidsmarktrapport

AUTEUR : Kim Nevelsteen
BETREFT : **Kempense arbeidsmarkt analyse**

DATUM : 31 januari 2017

SAMENVATTING

Onze regio kent in 2016 een daling in het aantal werkzoekenden. Deze gunstige trend zet zich evenwel niet voor alle werkzoekenden door. Bij allochtone werkzoekenden, personen met een arbeidshandicap, en laaggeschoolde jongeren zien we een toename van het aantal werkzoekenden. Bij oudere werkzoekenden zien we in absolute cijfers een daling van de werkzoekenden, maar hun aandeel in de totale groep van de werkzoekenden blijft wel groeien.

De Kempense werkloosheidsgraad bedraagt 7,2% in 2016. Hiermee doet onze regio het beter dan het Vlaamse gemiddelde van 7,5%. Binnen het Streekplatform Kempen is de stad Turnhout met 12,90% de stad met de hoogste werkloosheidsgraad. De gemeente Nijlen scoort op dat vlak het best met 5,39%.

Het aantal werknemers groeit en volgt de evolutie in Vlaanderen. De groot- en detailhandel telt het meest loontrekkende werknemers uit de regio.

Ook het aantal vacatures is sterk toegenomen. In 2016 ontving VDAB voor de 29 gemeenten van het Streekplatform 13.529 vacatures. Vooral in de maatschappelijke dienstverlening en groot- en kleinhandel werden veel vacatures geplaatst. Eind 2016 waren er 1.963 vacatures openstaand.

Pijler leren en werken

Binnen de Streekplatformpijler Leren en Werken zijn enkele specifieke actieclusters afgebakend. Hierbij vindt u de samenvatting van enkele specifieke arbeidsmarktdata over deze actieclusters.

◆ **Arbeidsmarktintegratie van vluchtelingen**

Er zijn geen regionale data over de arbeidsmarktintegratie van vluchtelingen. De beschikbare data over allochtone werkzoekenden leren ons dat deze groep blijft toenemen. Meer dan verdubbeld ten aanzien van 2008. In Vlaanderen is er wel een afname van het aandeel allochtone werkzoekenden ten aanzien van de totale groep. Deze tendens volgt het Streekplatform Kempen in 2016 niet.

◆ **(G)Oud brengt op**

Het goede nieuws is dat het aantal werkzoekende ouderen afneemt. Ook de werkzaamheidsgraad van 50+'ers stijgt. Toch is één op de drie Kempense werkzoekende ouder dan 50 jaar.

◆ **Aansluiting onderwijs-arbeidsmarkt**

Het aantal werkzoekende jongeren in hun beroepsinschakelingsperiode is sterk gedaald in absolute aantallen in 2016. Maar hun aandeel is wel lichtjes gegroeid in de gehele groep werkzoekenden. In 2016 zien we wel een stijging van het aantal laaggeschoolde werkzoekende jongeren.

◆ **Inclusieve economie**

De regio blijft gekenmerkt door een hoog aandeel werkzoekende personen met een handicap.

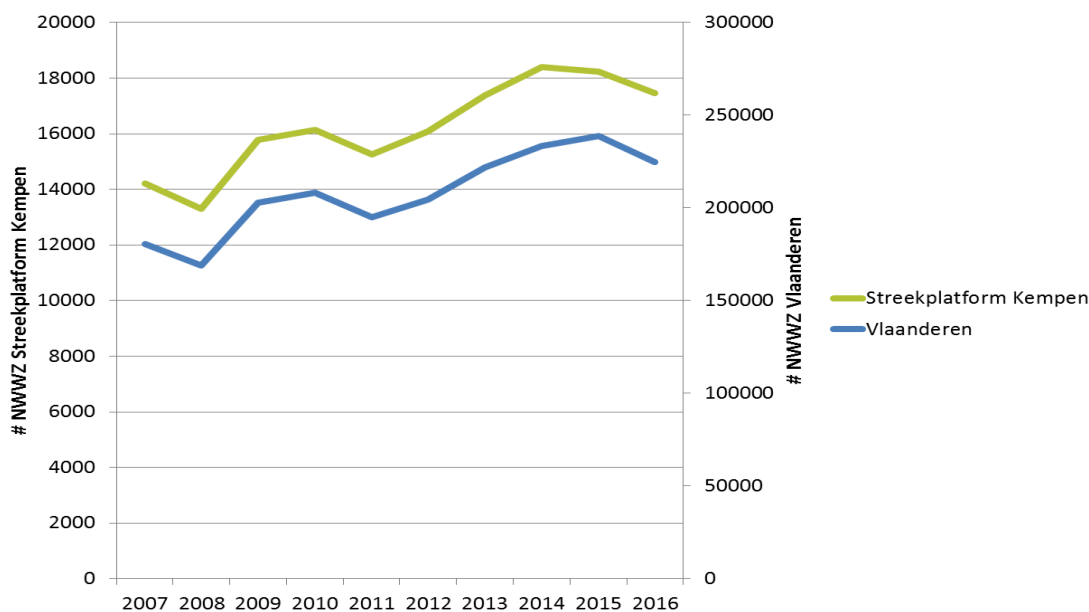
Hieronder vindt u een uitgebreide analyse, met de meest up-to-date beschikbare data.





Werkzoekenden

Streekplatform Kempen telde in 2016 gemiddeld 17.475 werkzoekenden. Dat zijn er 752 minder dan in 2015. De regio kent net als Vlaanderen een daling in het aantal werkzoekenden, maar deze is wel minder scherp.

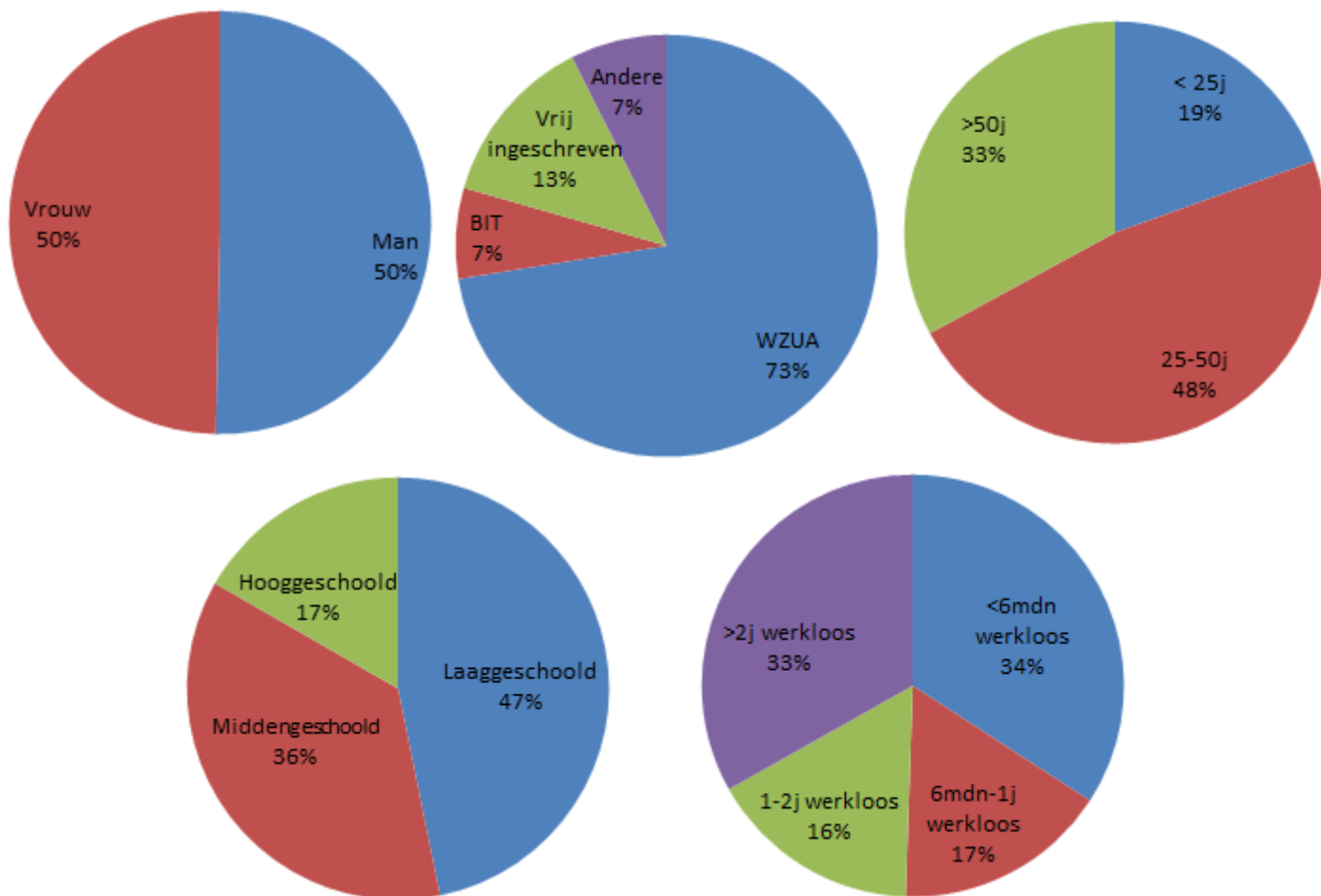


Figuur 1: Evolutie NWWZ Streekplatform Kempen en Vlaanderen, jaargemiddelden 2007-2016 (bron: arvastat – verwerking Streekplatform Kempen).

PROFIEL

Kort samengevat waren in 2016 evenveel mannen als vrouwen werkzoekend binnen het Streekplatform Kempen. 72% is uitkeringsgerechtigd en bijna 7% behoort tot de jongeren in beroepsinschakelingstijd¹. Bijna de helft van de werkzoekenden is tussen de 25 en 50 jaar oud. Een vijfde van de werkzoekenden is jonger dan 25 jaar en één derde is ouder dan 50. 47% van de werkzoekenden is laaggeschoold. 50% van de werkzoekenden is minder dan een jaar werkzoekend. Eén derde zelfs minder dan zes maanden. 14% van de Kempense werkzoekenden is van allochtone herkomst. 19% heeft een arbeidshandicap. Hieronder vindt u een beknopt schematisch overzicht.

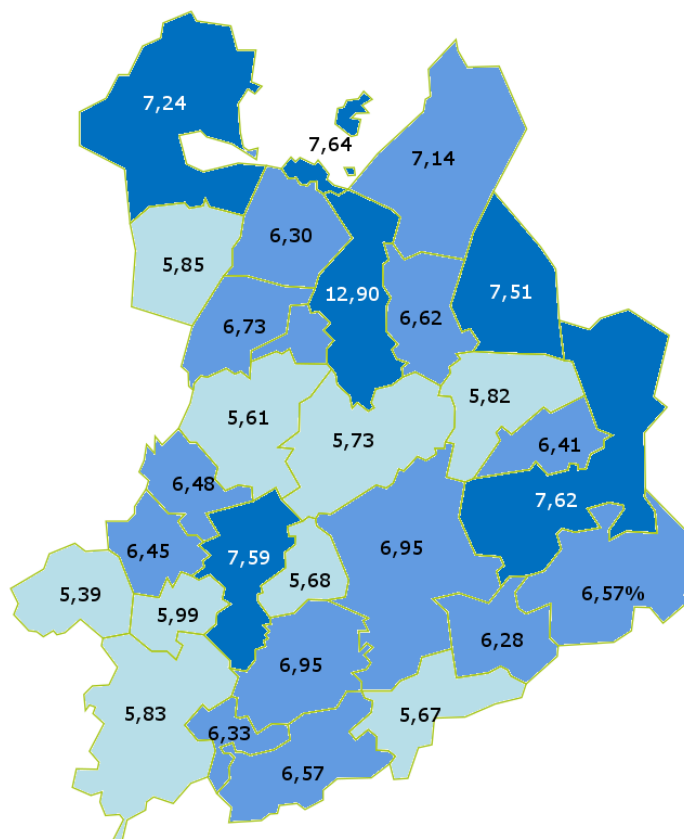
¹ Jongeren die hun studies beëindigd hebben moeten, vooraleer ze recht hebben op een inschakelingsuitkering, een beroepsinschakelingstijd van 12 maanden doorlopen. Jongeren onder de 21 jaar die inschakelingsuitkeringen aanvragen en geen diploma hoger secundair onderwijs of een alternerende opleiding bezitten, blijven in de BIT-categorie tot ze de leeftijd van 21 jaar bereiken.



Figuur 2: Profiel Kempense niet-werkende werkzoekende in 2016 van links naar rechts: gender, werkzoekende categorie, leeftijd, scholingsniveau en werkloosheidsduur (bron: arvastat – verwerking Streekplatform Kempen)



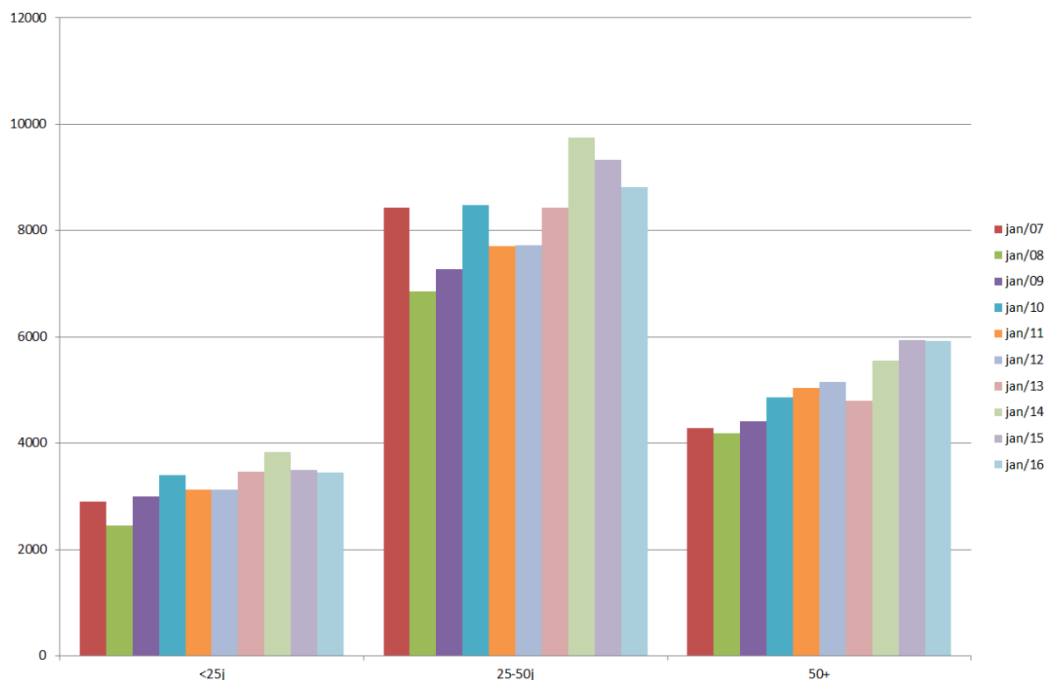
De stad Turnhout is veruit de gemeente met de hoogste werkloosheidsgraad. Ook de gemeenten Mol, Arendonk, Baarle-Hertog en de steden Herentals en Hoogstraten hebben een werkloosheidsgraad boven het regionale gemiddelde. Nijlen is de gemeente die in 2016 de laagste werkloosheidsgraad heeft van het Streekplatform Kempen.



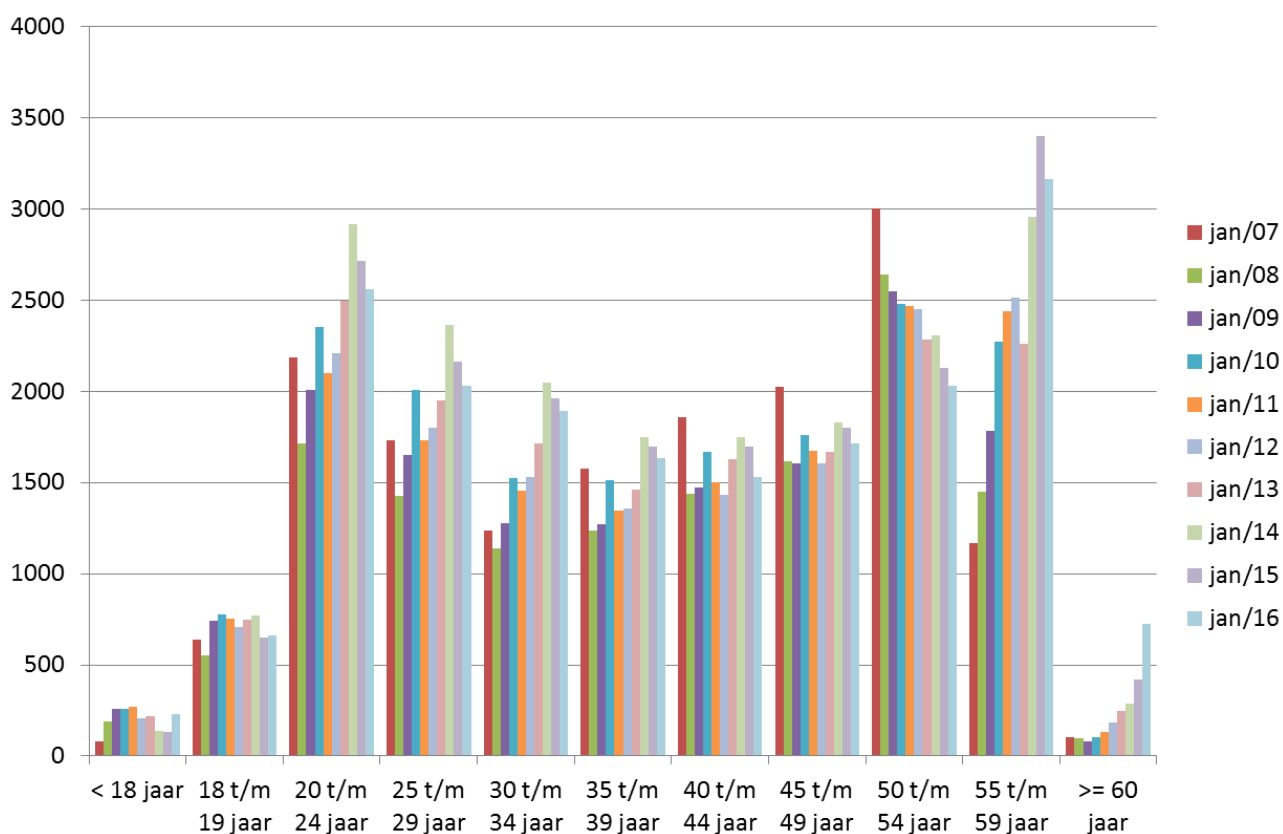
Figuur 3: Werkloosheidsgraad 2016 per gemeente (bron: arvastat – verwerking Streekplatform Kempen)

We zagen dat in 2016 gemiddeld één op de vijf Kempense werkzoekende jonger was dan 25 jaar. Kijken we naar de detailgrafiek dan zien we dat de 2014 een piek gaf in het aantal jonge werkzoekenden, maar dat de laatste jaren de jeugdwerkloosheid wel afneemt.

Bij de vijftigplussers is de piek in het aantal werklozen in 2015. We zien binnen deze groep een verschuiving van de 50 tot 54-jarigen, die afneemt, naar de groep 60+’ers, die groeien.



Figuur 4: Evolutie aantal werkzoekenden Streekplatform Kempen volgens leeftijd, jan 2007 – jan 2016 (bron: arvastat – verwerking Streekplatform Kempen)

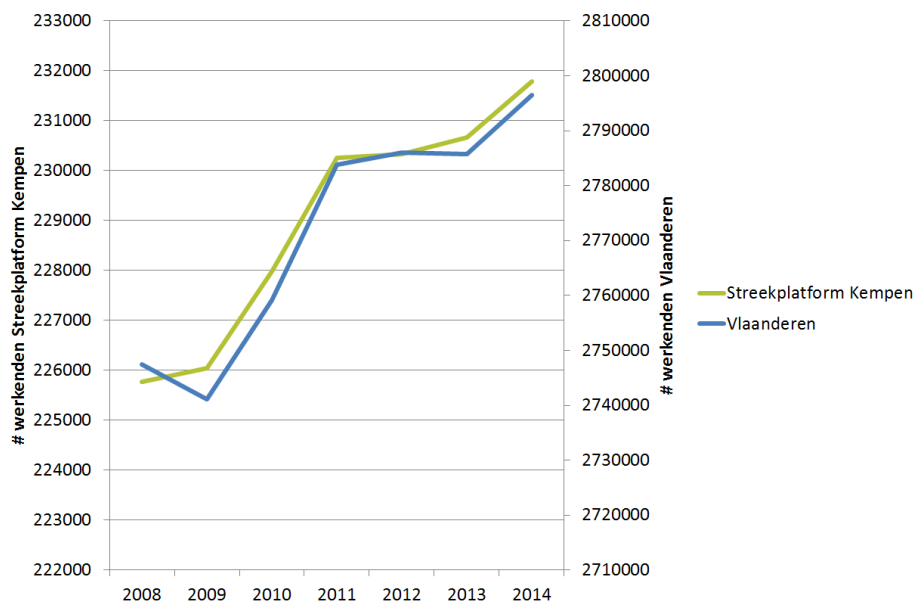


Figuur 5: Evolutie aantal werkzoekenden Streekplatform Kempen volgens leeftijd (detail), jan 2007 – jan 2016 (bron: arvastat – verwerking Streekplatform Kempen)



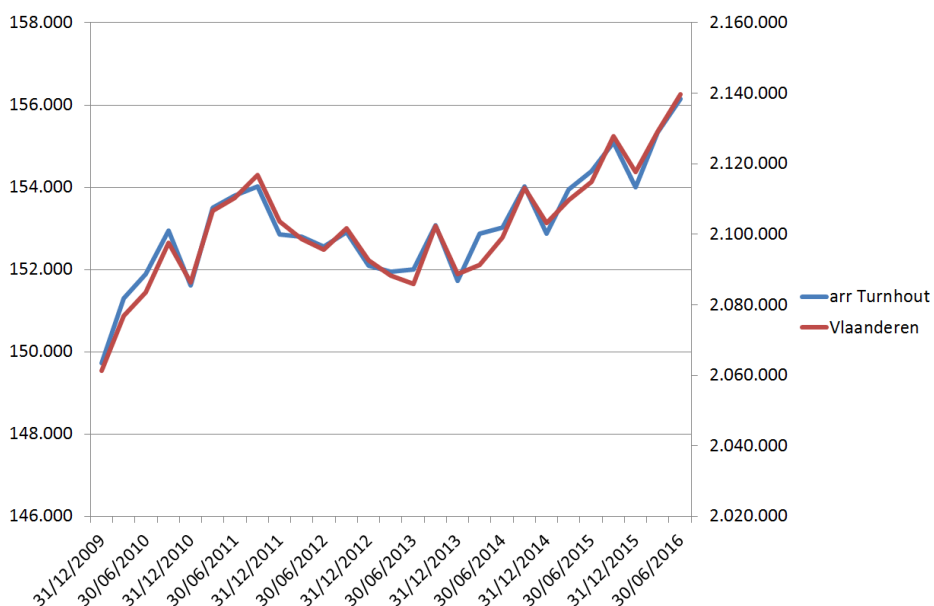
Werkenden

De statistieken m.b.t. werkenden zijn helaas niet zo up-to-date als de statistieken over werkzoekenden. In 2014 telde het Streekplatform 231.787 werkenden. 6.000 meer dan in 2008. De evolutie is gelijklopend met Vlaanderen.



Figuur 6: Evolutie aantal werkenden Streekplatform Kempen en Vlaanderen, 2008-2014 (bron: regionale statistieken – verwerking Streekplatform Kempen)

156.151 loontrekkende inwoners uit het arrondissement Turnhout werden er het tweede kwartaal van 2016 geteld. Een toename met 4,3% sinds het laatste kwartaal van 2009. In Vlaanderen is de groei in loontrekkenden iets kleiner (3,8%).



Figuur 7: Evolutie loontrekkenden arrondissement Turnhout en Vlaanderen, laatste kwartaal 2009 – 2^e kwartaal 2016 (bron: RSZ – verwerking Streekplatform Kempen)



De grootste activiteitstak is de groot- en detailhandel met 19.419 inwoners uit het arrondissement Turnhout als loontrekkenden. Andere grote activiteitstakken met meer dan 10.000 Kempense loontrekkenden in het tweede kwartaal van 2016 zijn onderwijs, administratieve en ondersteunde diensten, bouwnijverheid en maatschappelijke dienstverlening.

Hierbij vindt u een overzicht van de loontrekkende tewerkstelling volgens activiteitstak.

Groot- en detailhandel	19.419
Onderwijs	16.237
Administratieve en ondersteunende diensten	16.135
Bouwnijverheid	12.790
Maatschappelijke dienstverlening	12.235
Vervoer en opslag	9.530
Menselijke gezondheidszorg	7.695
Openbaar bestuur en defensie; verplichte sociale verzekeringen	6.132
Vervaardiging van voedingsmiddelen, dranken en tabaksproducten	6.066
Vervaardiging van metalen in primaire vorm en van producten in metaal	5.693
Rechtskundige, boekhoudkundige, bedrijfskundige en technische dienstverlening	4.287
Vervaardiging van chemische producten	3.968
Financiële activiteiten en verzekeringen	3.827
Vervaardiging van farmaceutische grondstoffen en producten	3.713
Verschaffen van accommodatie en maaltijden	3.489
Vervaardiging van producten van rubber, kunststof en overige niet-metaalhoudende minerale producten	3.292
Vervaardiging van transportmiddelen	2.678
Hout- en papierindustrie, drukkerijen	2.389
Overige diensten	2.161
Informatica	2.072
Overige industrie en reparatie	1.684
Vervaardiging van machines, apparaten en werktuigen, n.e.v.	1.389
Landbouw, bosbouw en visserij	1.378
Vervaardiging van elektrische apparatuur	1.254
Speur- en ontwikkelingswerk op wetenschappelijk gebied	1.064
Kunst, amusement en recreatie	1.021
Water-, afval en afvalwaterbeheer	955
Telecommunicatie	545
Productie en distributie van elektriciteit, gas, stoom en gekoelde lucht	496
Exploitatie van en handel in onroerend goed	452
Reclame en overige wetenschappelijke en technische activiteiten	407
Uitgeverijen en audiovisuele bedrijven	406
Textiel-, kleding- en leernijverheid	336
Vervaardiging van cokes en van geraffineerde aardolieproducten	310
Vervaardiging van informaticaproducten en van elektronische en optische producten	299
Winning van delfstoffen	165
Huishoudens als werkgever van huishoudelijk personeel	157
Extraterritoriale organisaties en lichamen	25

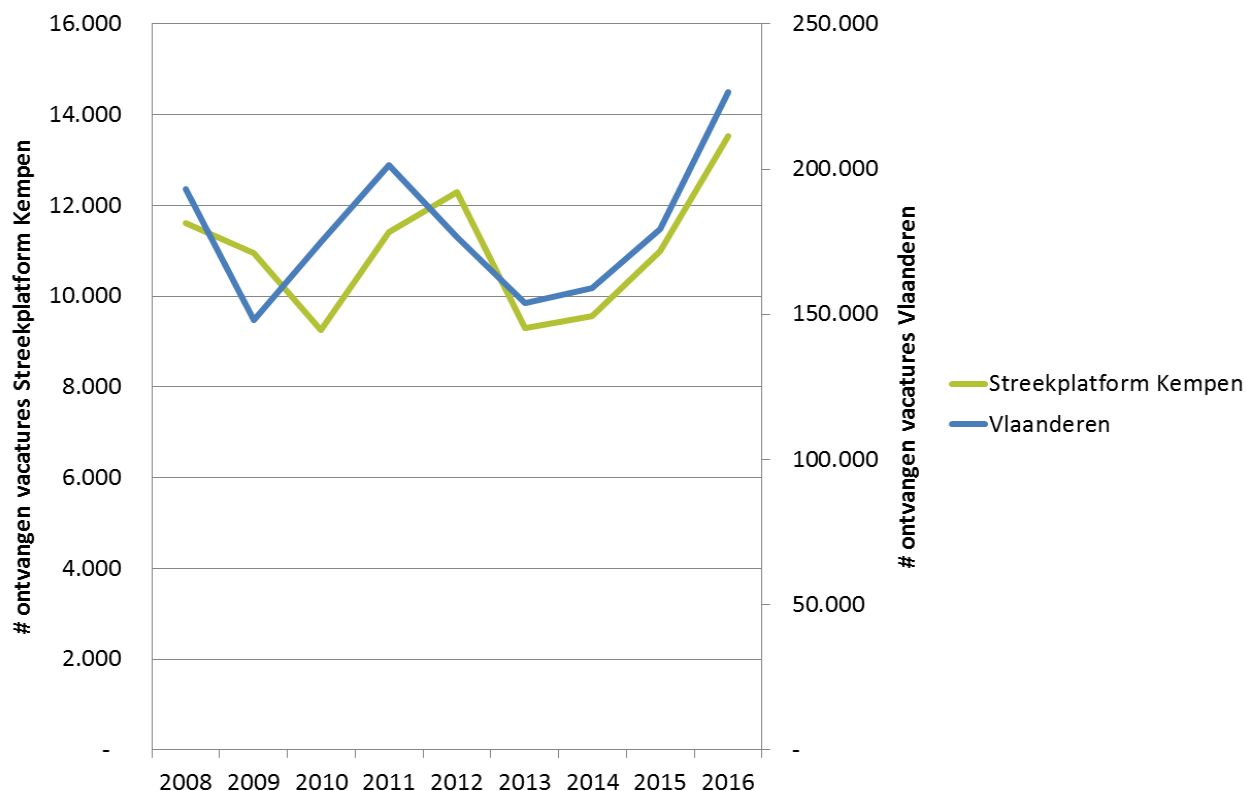
Figuur 8: Indeling loontrekkende inwoners arrondissement Turnhout volgens activiteitstak, 2^e kwartaal 2016 (bron: RSZ – verwerking Streekplatform Kempen)



Vacatures

13.529 vacatures ontving VDAB voor de 29 gemeenten van het Streekplatform Kempen in 2016. Deze vacatures bevatten niet de uitzendvacatures en werden allen rechtstreeks gemeld aan VDAB. Sinds 2013 zien we een jaarlijkse toename in het aantal vacatures zowel in de regio als in Vlaanderen.

Eind 2016 stonden er 1.963 vacatures open binnen het Streekplatform Kempen.



Figuur 9: Evolutie ontvangen vacatures zonder uitzendopdrachten Streekplatform Kempen en Vlaanderen, 2008-2016 (bron: arvastat – verwerking Streekplatform Kempen)

De meeste vacatures werden ontvangen voor de sector maatschappelijke dienstverlening, gevolgd door groot- en kleinhandel. Ook zakelijke dienstverlening, bouw en onderwijs zijn sectoren met meer dan duizend aangemelde vacatures in 2016.

Sector	Ontvangen vacatures (NECzU) Streekplatform Kempen
Maatschappelijke dienstverlening	2471
Groot- en kleinhandel	2214
Zakelijke dienstverlening	1868
Bouw	1283
Onderwijs	1125
Informatica, media en telecom	672
Horeca en toerisme	567
Transport, logistiek en post	482
Metaal	412
Openbare besturen	354



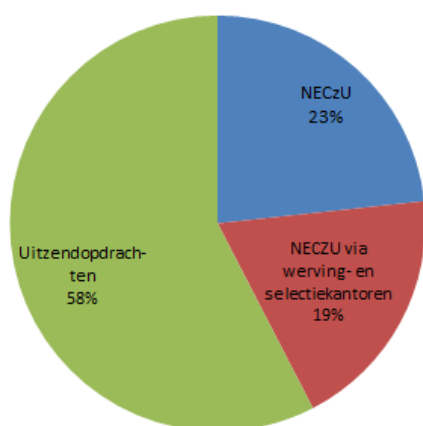
Diensten aan personen	337
Dranken, voeding en tabak	308
Gezondheidszorg	262
Chemie, rubber en kunststof	196
Ontspanning, cultuur en sport	142
Vervaardiging van machines en toestellen	124
Hout- en meubelindustrie	118
Primaire sector	112
Grafische nijverheid, papier en karton	105
Uitzendbureaus en arbeidsbemiddeling	97
Vervaardiging van bouwmaterialen	93
Overige industrie	54
Financiële diensten	39
Vervaardiging van transportmiddelen	34
Energie, water en afvalverwerking	25
Textiel, kleding en schoeisel	20
Overige dienstverlening	12
Onbepaald	3

Figuur 10: Indeling ontvangen vacatures per sector, jan – dec 2016 (bron: arvastat – verwerking Streekplatform Kempen)

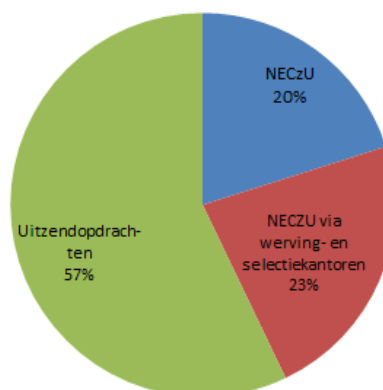
De vacaturedatabank van VDAB kampt met onzuiverheden aangezien heel wat vacatures meermaals door verschillende uitzend- en werving- en selectiekantoren gemeld worden. Ook worden vacatures vaak aan de hoofdzetel toegeschreven, hoewel de tewerkstelling op een andere locatie is. Maar zelfs met deze onzuiverheden blijft het interessant om ook te kijken naar de uitzendvacatures die een belangrijke ingang bieden naar tewerkstelling op de Kempense arbeidsmarkt.

In 2016 ontving VDAB 38.470 vacatures voor uitzendopdrachten binnen het Streekplatform Kempen. Dat is bijna drie keer meer dan het aantal ontvangen vacatures voor het normaaleconomisch circuit (NECzU). Een kwart van de ontvangen vacatures (15.046) zijn vacatures die aan VDAB gemeld zijn door werving- en selectiekantoren, ook zonder uitzendopdrachten.

Vacatures Vlaanderen 2016



Vacatures Streekplatform Kempen 2016

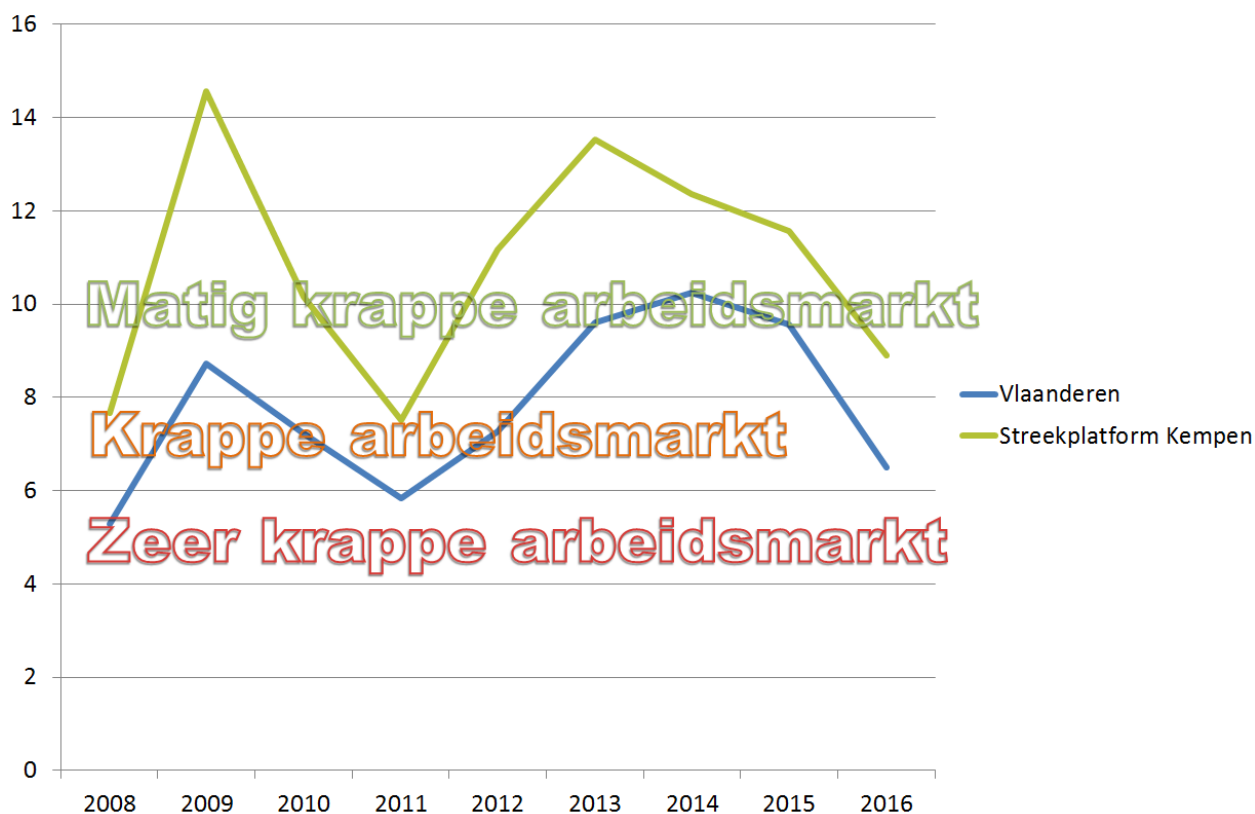


Figuur 11: Verdeling aangemelde vacatures aan VDAB volgens aard, 2016 (bron: arvastat – verwerking Streekplatform Kempen)



Match tussen vraag en aanbod

De daling van het aantal werkzoekenden, en de toename in openstaande vacatures maakt dat de krapte op de arbeidsmarkt toeneemt. Als we abstractie maken van de inhoudelijke match tussen de werkzoekenden en de vacatures dan waren er in 2016 in het Streekplatform Kempen 9 werkzoekenden beschikbaar per openstaande vacature. We kunnen hiermee nog niet spreken van een krappe arbeidsmarkt. In Vlaanderen gaat het om een gemiddelde krapte van 6,5 werkzoekenden per openstaande vacature.



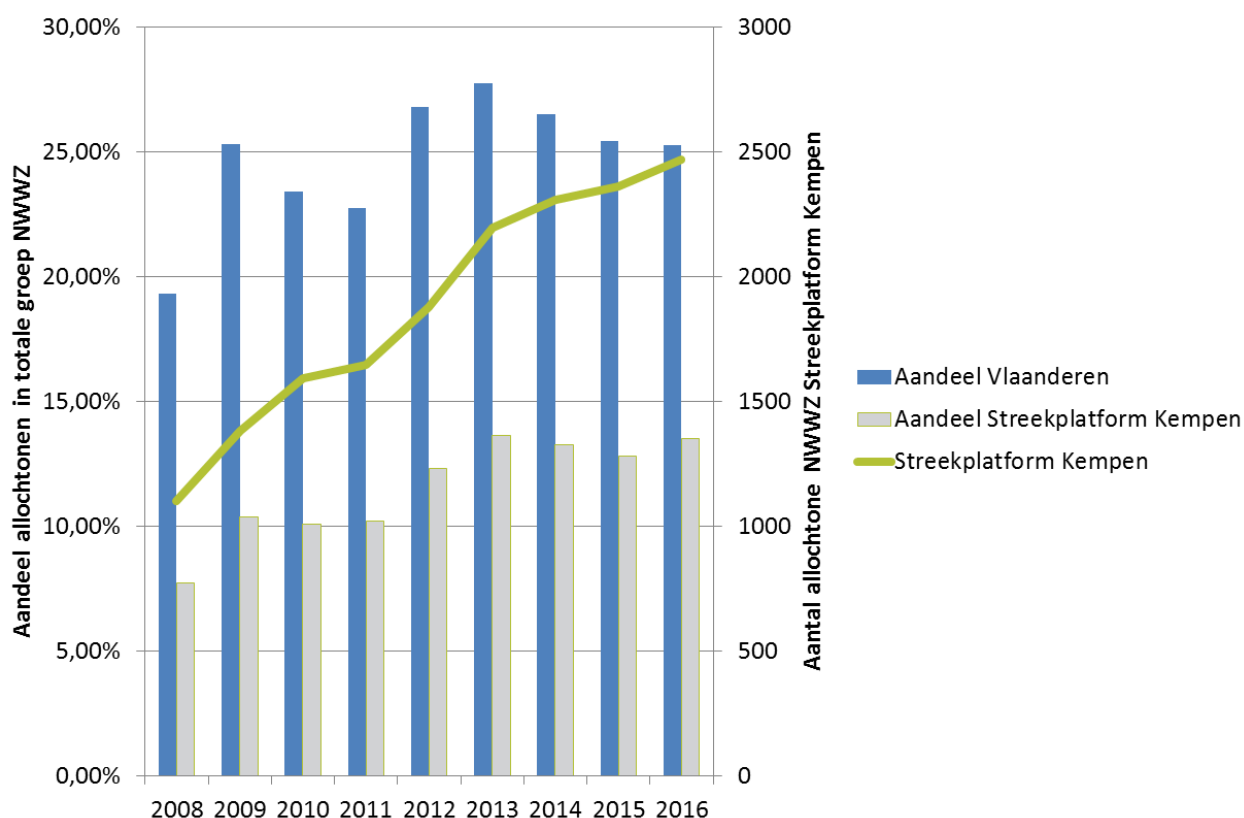
Figuur 12: Evolutie spanning de arbeidsmarkt Streekplatform Kempen en Vlaanderen, 2008-2016 (bron: arvastat – verwerking RESOC Kempen)



Streekplatform focus binnen de pijler Leren en Werken

ARBEIDSMARKTINTEGRATIE VAN VLUCHTELINGEN

Vluchtelingen zijn geen aparte categorie binnen de werkzoekenden. Wel hebben we een blik op de ruimere groep allochtonen. Het aantal werkzoekende van allochtone² origine neemt al jaren toe in de regio. Maar het Kempens aandeel (13,6% in 2016) is een pak lager dan het Vlaamse gemiddelde (25,3%). Waar het aandeel allochtone werkzoekenden in Vlaanderen sinds 2013 afneemt, zien we binnen het Streekplatform Kempen dat deze tendens niet helemaal gevolgd wordt. Tegenover 2015 zien we in 2016 zelfs een toename van het aandeel allochtone werkzoekenden. 2.469 allochtone werkzoekenden telde Streekplatform Kempen gemiddeld in 2016. In 2008 ging het om 1.102 allochtone werkzoekenden.



Figuur 13: Evolutie aandeel allochtone werkzoekenden Streekplatform Kempen en Vlaanderen (linkeras) en aantal allochtone werkzoekenden binnen Streekplatform Kempen (rechteras), jaargemiddelden 2008-2016 (bron: arvastat – verwerking Streekplatform Kempen)

Wat de tewerkstelling van nieuwkomers of allochtonen betreft hebben we geen Kempense data. Uit een parlementair debat in de Vlaamse commissie voor economie, werk, sociale economie, innovatie en wetenschapsbeleid blijkt dat, voor heel Vlaanderen, 24% van de bij VDAB ingeschreven vluchtelingen na zes maanden werk vindt. Eén derde vindt na één jaar een job en na drie jaar gaat het om 44%³.

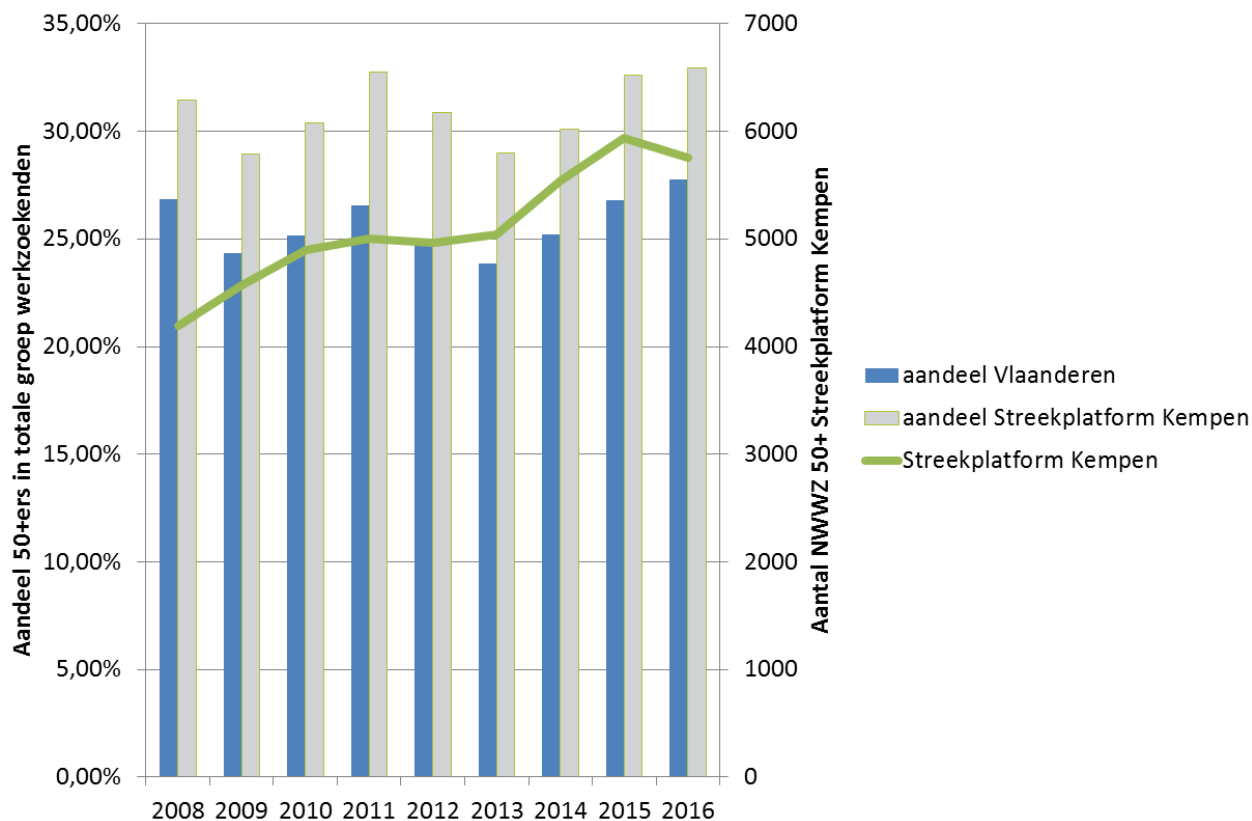
² Allochtone werkzoekenden = werkzoekenden die een huidige óf vorige nationaliteit hebben van buiten de Europese Economische Ruimte.

³ 29 september 2016 Vlaamse commissie economie, werk, sociale economie, innovatie en wetenschapsbeleid.



(G) OUD BRENGT OP

Eén op drie Kempense werkzoekenden is ouder dan 50 jaar. In 2016 ging het gemiddeld om 5.754 werkzoekenden ouder dan vijftig jaar binnen het Streekplatform Kempen. In absolute aantallen zien we een daling van het aantal werkzoekenden ten aanzien van 2015. Maar kijken we naar het aandeel van de oudere werkzoekenden binnen de hele groep niet-werkende werkzoekenden dan zien we een toename de laatste jaren. De Kempen volgt hier de tendensen in Vlaanderen, maar heeft wel een proportioneel grotere groep oudere werkzoekenden.



Figuur 14: Evolutie aandeel oudere werkzoekenden Streekplatform Kempen en Vlaanderen (linkeras) en aantal 50+ werkzoekenden binnen Streekplatform Kempen (rechteras), jaargemiddelden 2008-2016 (bron: arvastat – verwerking Streekplatform Kempen)

In 2014 kende het Streekplatform Kempen een werkzaamheidsgraad van 58,25% voor 50- tot en met 64-jarigen. Dat is een toename met 16 procentpunt ten aanzien van 2003. 65.188 Kempense vijftigplussers waren in 2014 aan de slag. Een toename met ca. 3.000 ten aanzien van 2013.

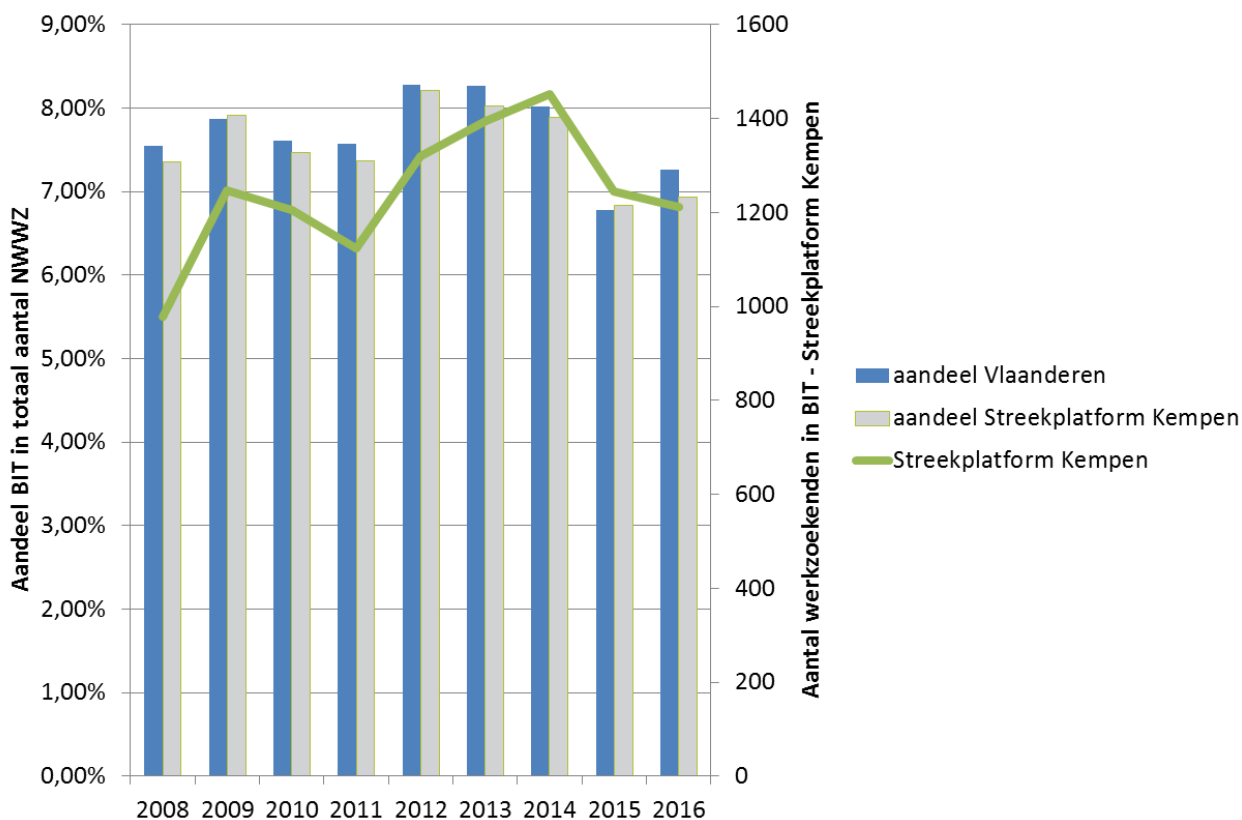
AANSLUITING ONDERWIJS-ARBEIDSMARKT

Jongeren die hun eerste stappen op de arbeidsmarkt zetten en niet onmiddellijk aan de slag geraken, ontvangen niet dadelijk een uitkering. Zij doorlopen een "wachttijd", de zogenaamde beroepsinschakelingstijd, van 310 dagen, inclusief zaterdagen, wat neerkomt op 1 jaar. Deze jongeren zijn in de werkzoekendenstatistieken terug te vinden onder de categorie BIT (afkorting voor beroepsinschakelingstijd). Sinds 1 september 2015 zijn er een aantal wijzigingen doorgevoerd waardoor de voorwaarden voor de beroepsinschakelingstijd strenger zijn geworden. Wie jonger is dan 21 jaar moet een diploma secundair onderwijs of getuigschrift alternerende opleiding hebben om uitkeringsgerechtigd te worden.

In de statistieken zien we sinds 2014 een scherpe daling in het aantal jongeren in beroepsinschakelingstijd. In 2016 ging het om gemiddeld 1.213 werkzoekenden in



beroepsinschakelingstijd in de Kempen. Hun aandeel is met 7,0% in 2016 iets lager dan het Vlaamse gemiddelde van 7,3%. In 2015 zat de regio, qua aandeel nog nipt boven het Vlaamse gemiddelde. In 2016 zien we dat onze regio het wat deze categorie van werkzoekenden betreft, een klein beetje beter doet dan Vlaanderen.



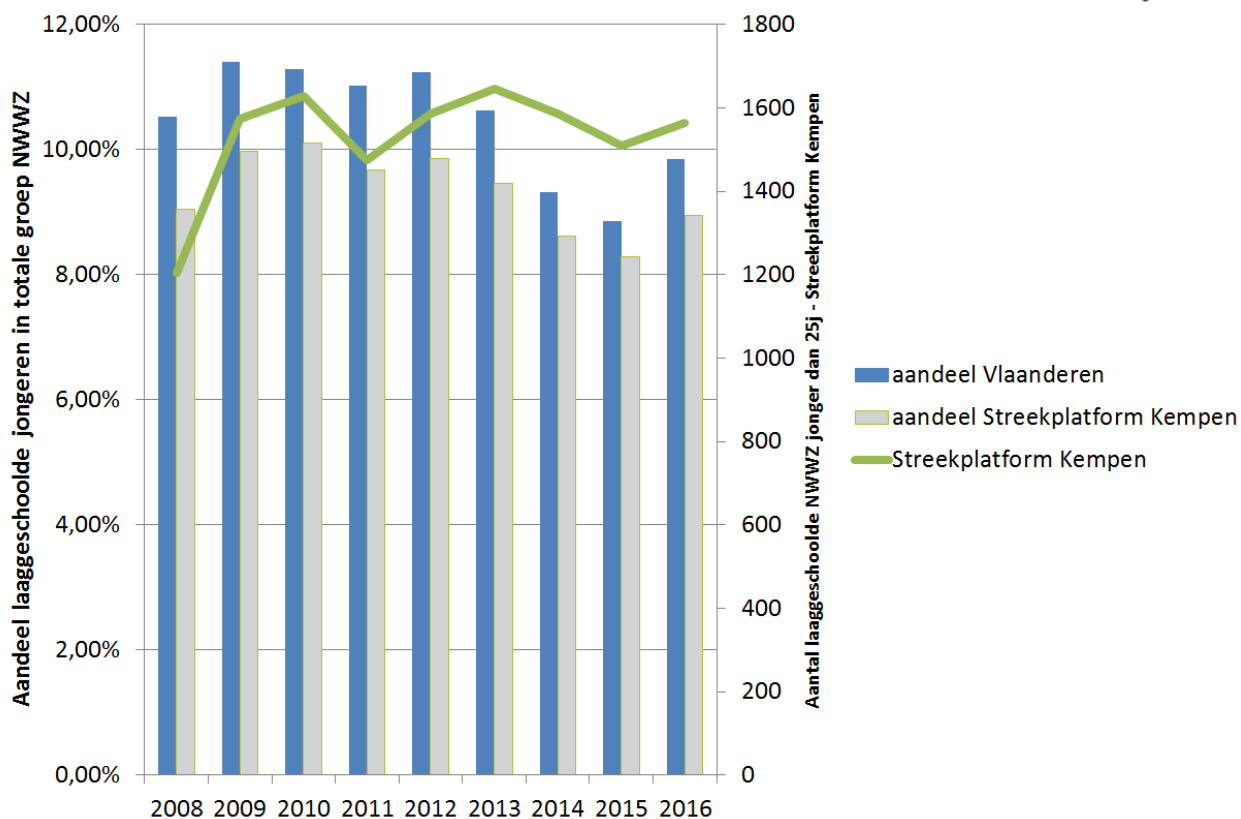
Figuur 15: Evolutie aandeel BIT werkzoekenden Streekplatform Kempen en Vlaanderen (linkeras) en absolute aantallen BIT werkzoekenden binnen Streekplatform Kempen (rechteras), jaargemiddelden 2008-2016 (bron: arvastat – verwerking Streekplatform Kempen)

De werking van Streekplatform Kempen m.b.t. aansluiting onderwijs-arbeidsmarkt focust op leerplichtonderwijs en kent een specifieke werking voor de jongeren uit het buitengewoon secundair onderwijs en het deeltijds onderwijs. De laaggeschoolde⁴ werkzoekende jongeren zijn dan ook een belangrijke indicator in onze werking.

In vergelijking met Vlaanderen doet onze regio het goed wat betreft het aandeel laaggeschoolde werkzoekende jongeren. In 2016 waren gemiddeld 9% van de Kempense werkzoekenden laaggeschoolde jongeren (1.564), terwijl in Vlaanderen het om 9,8% ging. Een zorgwekkende vaststelling is wel dat zowel het aandeel, als het absolute aantal werkzoekende laaggeschoolde jongere is toegenomen in 2016.

⁴ Iemand is laaggeschoold wanneer hij/zij geen diploma heeft of zijn hoogste behaalde diploma een van volgende is:

- ◆ lager onderwijs
- ◆ 1^e graad secundair onderwijs
- ◆ leertijd
- ◆ deeltijds beroepssecundair onderwijs
- ◆ tweede graad secundair onderwijs



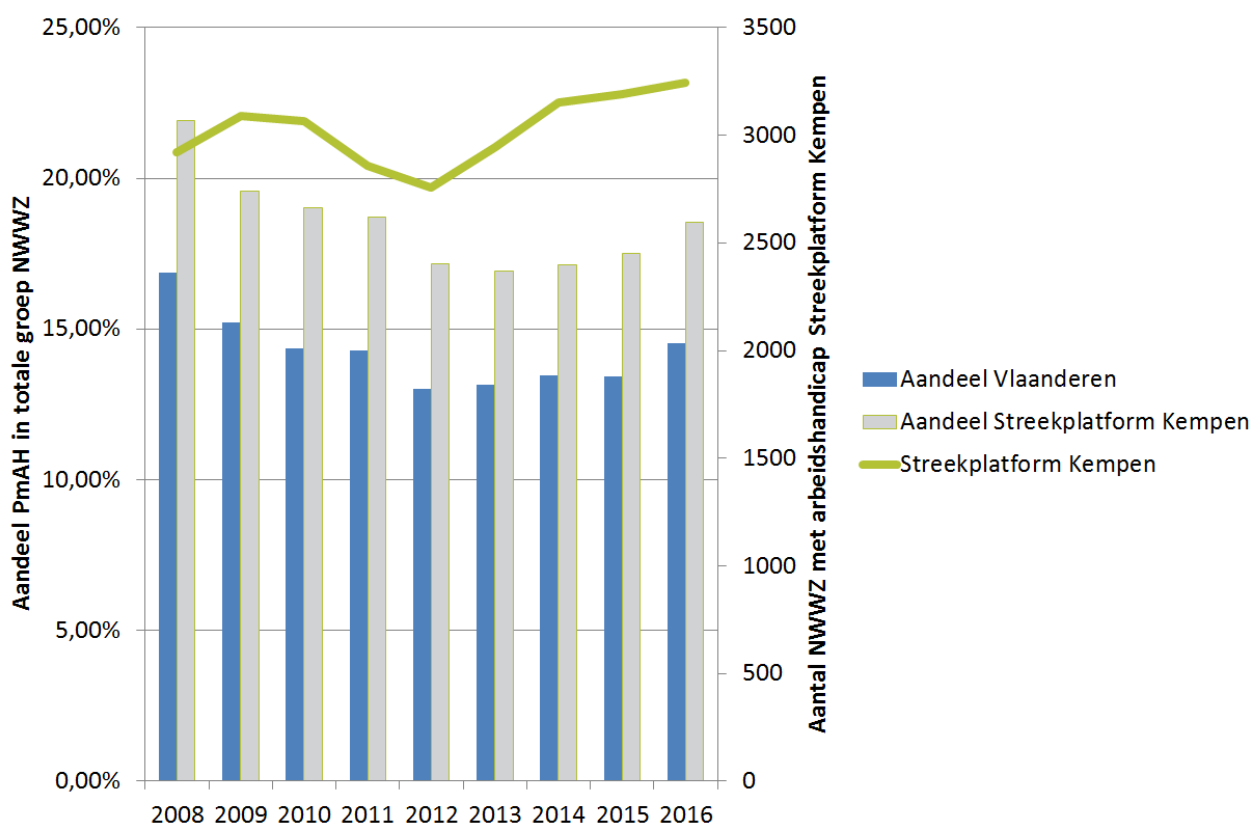
Figuur 16: Evolutie aandeel laaggeschoolde jonge werkzoekenden Streekplatform Kempen en Vlaanderen (linkeras) en aantal laaggeschoolde werkzoekenden jonger dan 25j binnen Streekplatform Kempen (rechteras), jaargemiddelden 2008-2016 (bron: arvastat – verwerking Streekplatform Kempen)

INCLUSIEVE ECONOMIE

Onze regio kent een relatief hoog aandeel van personen met een arbeidshandicap⁵. In 2016 was 18,6% van onze werkzoekenden een persoon met een arbeidshandicap. Gemiddeld ging het voor de 29 Kempense gemeenten om 3.243 werkzoekenden. In Vlaanderen is het aandeel werkzoekenden met een arbeidshandicap, met 14,5%, lager dan in de Kempen. De evoluties doorheen de jaren lopen gelijklopend tussen onze regio en Vlaanderen. We lopen onze historische “voorsprong” niet in.

⁵ Een werkzoekende met een arbeidshandicap voldoet aan één of meerdere van deze criteria:

- ◆ ingeschreven bij het Vlaams Agentschap voor Personen met een Handicap;
- ◆ een kwalificatie of getuigschrift van het buitengewoon onderwijs, of ex-BUSO of BLO-leerling is zonder dat er kwalificaties of getuigschriften behaald zijn;
- ◆ recht heeft op een inkomensvervangende- of een integratietegemoetkoming;
- ◆ in het bezit is van een afschrift van een definitief geworden gerechtelijke beslissing of van een attest van een bevoegde federale instelling waaruit een blijvende graad van arbeidsongeschiktheid blijkt;
- ◆ recht op bijkomende kinderbijslag of recht op verhoogde kinderbijslag (als ouder met een handicap);
- ◆ recht op een invaliditeitsuitkering in het kader van de ziekteverzekering;
- ◆ een attest van een arbeidshandicap, afgeleverd door een door de VDAB erkende dienst of arts;



Figuur 17: Evolutie aandeel werkzoekenden met een arbeidshandicap Streekplatform Kempen en Vlaanderen (linkeras) en aantal werkzoekenden met een arbeidshandicap binnen Streekplatform Kempen (rechteras), jaargemiddelden 2008-2016 (bron: arvastat – verwerking Streekplatform Kempen)

Een belangrijk segment van de inclusieve economie zijn de sociale economie bedrijven. Meer bepaald de beschutte werkplaatsen, de sociale werkplaatsen en de lokale diensteneconomie. Sinds juli 2014 screent VDAB werkzoekenden via de ICF (international classification of functioning, disability and health) met het oog op een erkenning en tewerkstelling in een maatwerkbedrijf. In december 2016 waren er 3.024 werkzoekenden in de categorie personen met multiple problemen in het arrondissement Turnhout. Van deze groep zijn 2.954 werkzoekenden personen met een arbeidshandicap.

Volgens de VDAB cijfers voor december 2016 zijn 137 inwoners uit het arrondissement Turnhout die recht hebben op een tewerkstelling in een sociale werkplaats, 2.643 hebben recht op een tewerkstelling in een beschutte werkplaats en 92 in de lokale diensteneconomie.

Voor het individueel maatwerk is zijn het aantal rechthebbenden in het arrondissement Turnhout als volgt:

- 2.989 recht op ondersteuning bij arbeidspostaanpassing en arbeidsgereedschap
- 77 recht tolkuren voor doven of slechthorenden
- 50 recht op tegemoetkoming woon-werk-verplaatsing
- 4.955 recht op tegemoetkoming in loonkost (Vlaamse ondersteuningspremie = VOP)
- 2 recht op tijdelijke tegemoetkoming in loonkost (Vlaamse ondersteuningspremie)

Kijken we naar het gebruikt recht in december 2016, dan zien we volgende cijfers:

- 4 tegemoetkomingen in arbeidsgereedschap of -kledij
- 1 tegemoetkoming in verplaatsing bij opleiding
- 8 VOP's bij zelfstandigen
- 101 VOP's interim
- 1.064 VOP's privé



- 40 VOP's openbaar bestuur
- 45 VOP's onderwijs

Samen zijn er 1.258 VOP's uitgekeerd in december 2016 voor mensen uit het arrondissement Turnhout.

Qua tewerkstelling in de sociale economie bedrijven hinken de statistieken ver achterop. Ze zijn ook niet beschikbaar per gemeente, waardoor de data hier vernoemd gegevens zijn voor het arrondissement Turnhout.

In 2012 waren er 262 werknemers in een Kempense sociale werkplaats. De drie beschutte werkplaatsen stelden toen 912 mensen te werk. Binnen de lokale diensteneconomie stelde het arrondissement Turnhout 142 tewerk in 2012.

Afkortingen

Arvastat	Arbeidsmarkt statistieken van vraag en aanbod
BIT	Beroepsinschakelingstijd
ICF	International classification of functioning, disability and health
NECzU	Normaaleconomisch circuit zonder uitzendopdrachten
NWWZ	Niet-werkende werkzoekende
RSZ	Rijksdienst voor sociale zekerheid
VDAB	Vlaamse dienst voor arbeidsbemiddeling en beroepsopleiding
VOP	Vlaamse ondersteuningspremie
WZUA	Werkzoekende met uitkeringsaanvraag