



NOTA

Schoolverlatersstudie blik op de Kempen

AUTEUR : Kim Nevelsteen

DATUM : 26 juni 2019

BETREFT : **Kempense blik op de VDAB schoolverlatersstudie: schoolverlaters van 30 juni 2017 en hun tewerkstelling op 30 juni 2018**

4.835 Kempense schoolverlaters in beeld

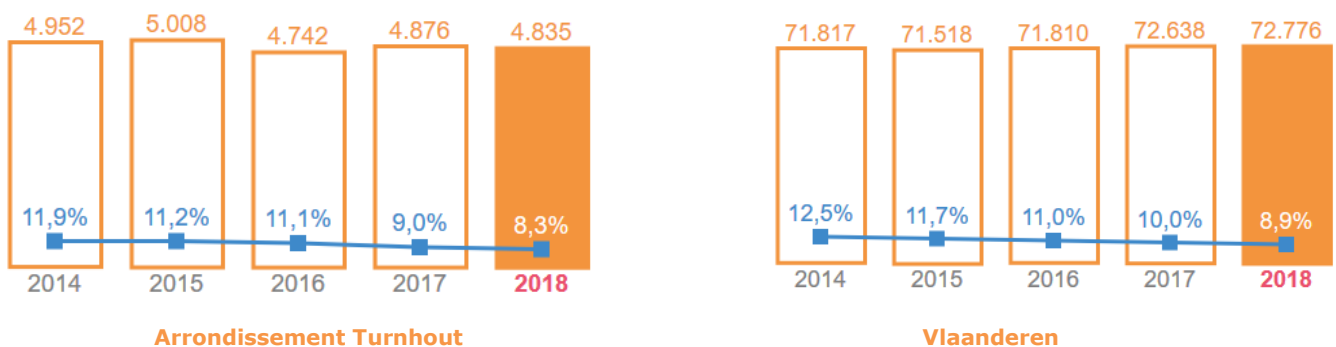
De [VDAB schoolverlatersstudie van 2019](#) volgt alle leerlingen en studenten die op 30 juni 2017 de schoolbanken verlieten en kijkt of ze aan de slag zijn, of geweest zijn op 30 juni 2018.

Voor het arrondissement Turnhout gaat het om 4.835 schoolverlatende inwoners. Het gaat dus niet om de leerlingen en studenten die in de regio onderwijs genoten, wel om degene die gedomicilieerd zijn in de 27 gemeenten van het arrondissement Turnhout.

Hieronder vindt u een Kempense blik op de schoolverlaters. Welke trends zien we? Hoe verhoudt het arrondissement Turnhout zich tot het Vlaamse gemiddelde? Onderaan vindt u een uitgebreide tabel met de data per studiegebied of -richting.

Aansluiting met de arbeidsmarkt versterkt

'Slechts' 8,3% of 399 Kempense schoolverlaters hadden een jaar na afstuderen geen werk. De Kempen doet het de laatste jaren beter dan het Vlaamse gemiddelde. De krapte op de arbeidsmarkt maakt dat de afstuderende jongeren vlotter aansluiting vinden met een job, ongeacht hun kwalificatie.



Figuur 1: Evolutie aantal schoolverlaters en het percentage dat op 30 juni het jaar na schoolverlaten werkzoekend was. Links arrondissement Turnhout, rechts Vlaanderen. (bron: VDAB schoolverlatersstudie)





AANDEEL MIDDENGESCHOOLDEN GROEIT, HOOGGESCHOOLDEN DAALT

2.297 van de Kempense schoolverlaters zijn hooggeschoold, goed voor 47,5% van alle schoolverlaters. 40,5% van de Kempense schoolverlaters heeft een diploma secundair onderwijs behaald, met andere woorden, 1.960 studenten verlieten middengeschoold de schoolbanken. Tot slot zijn er 578 laaggeschoolde schoolverlaters (12,0%) waarvan 348 ongekwalificeerd (7,2%).

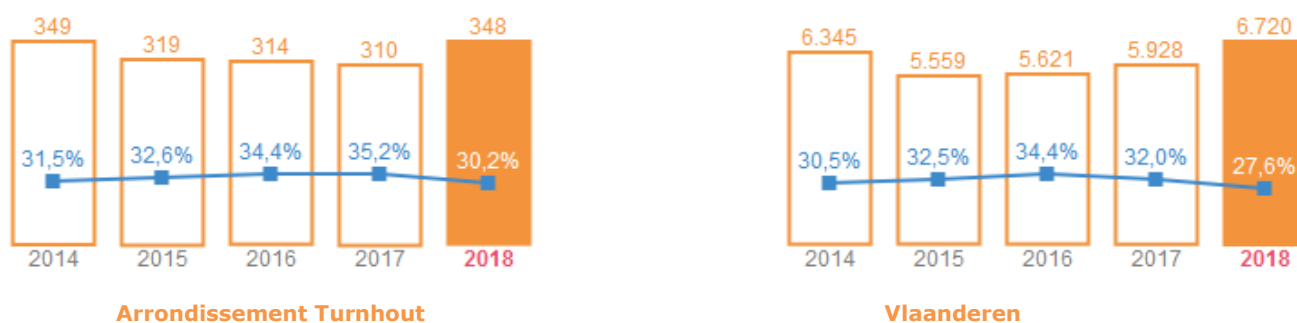
In vergelijking met vorig schooljaar daalt het aantal hooggeschoolde schoolverlaters. Vorig schooljaar was de helft van de Kempense schoolverlaters hooggeschoold. Ook de groep laaggeschoolde schoolverlaters daalt lichtjes ten aanzien van een schooljaar eerder (12% versus 11,5%).

16,5% van de Kempense schoolverlaters had een masterdiploma op zak, dat is beduidend minder dan het Vlaamse gemiddelde van 20,5%. Zowel in de Kempen als in Vlaanderen zien we een daling van dit aandeel. Voor de Kempense schoolverlaters van juni 2016 waren er 19,9% jongeren met een masterdiploma, in Vlaanderen ging het om 21,8%.

TOENAME VAN HET AANTAL ONGEKWALIFICEERDE SCHOOLVERLATERS

Ondanks een algemene afname van het aantal schoolverlaters, en een kleine afname van het aandeel laaggeschoolde schoolverlaters, kent het aantal ongekwalificeerde schoolverlaters in de Kempen een kleine stijging t.a.v. vorig jaar. Met 348 ongekwalificeerde schoolverlaters tellen we er 38 meer dan het vorige schooljaar. 7,2% van alle Kempense schoolverlaters stopt met studeren zonder enig getuigschrift of diploma behaald te hebben. Ter vergelijking vorig schooljaar was 6,4% van alle Kempense schoolverlaters ongekwalificeerd. Ook in Vlaanderen zien we een toename, 9,2% van de Vlaamse schoolverlaters was ongekwalificeerd, t.a.v. 8,2% een schooljaar eerder.

Deze jongeren hebben het, ondanks een arbeidsmarkt die schreeuwt om werkkrachten, ontzettend moeilijk op de arbeidsmarkt. 30,2% of 105 van de ongekwalificeerde jongeren waren een jaar na het stoppen met school werkzoekend, 48 (13,8%) van hen hebben dat jaar geen enkele dag gewerkt. Deze cijfers zijn beter dan de afgelopen jaren, maar blijven wel hoog. Bovendien vinden de ongekwalificeerde schoolverlaters uit de Kempen minder vlot aansluiting bij een job dan het Vlaamse gemiddelde.



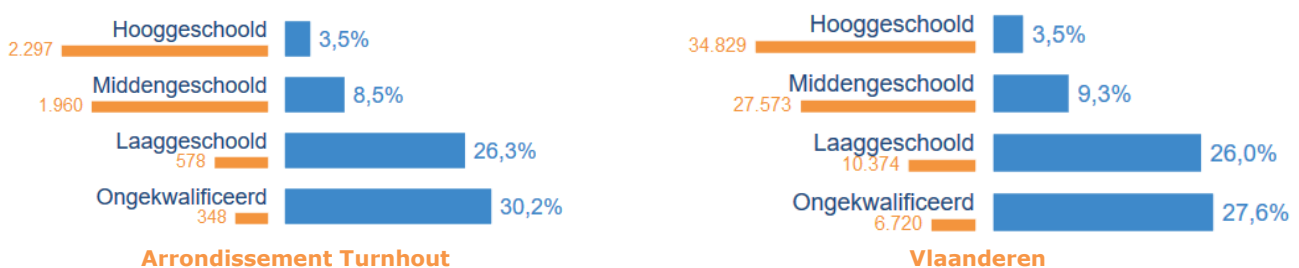
Figuur 2: Evolutie aantal ongekwalificeerde schoolverlaters en het percentage dat op 30 juni het jaar na schoolverlaten werkzoekend was. Links arrondissement Turnhout, rechts Vlaanderen. (bron: VDAB schoolverlatersstudie)



HOE HOGER HET DIPLOMA HOE HOGER DE KANS OP WERK

Het is een open deur in trappen, maar het blijft de realiteit. Hooggeschoolden hebben meer kans op tewerkstelling dan middengeschoolden en die sluiten dan weer beter aan bij werk dan de laaggeschoolden.

In de Kempen is er een betere aansluiting voor de middengeschoolde schoolverlaters dan het Vlaamse gemiddelde. Voor de laaggeschoolde schoolverlaters, en de ongekwalificeerde is de aansluiting moeilijker. Al heeft de Kempen in verhouding wel minder laaggeschoolde en ongekwalificeerde schoolverlaters dan Vlaanderen.



Figuur 3: Aantal schoolverlaters en aandeel dat werkzoekend was op 30 juni het jaar na schoolverlaten, per studieniveau. Links arrondissement Turnhout, rechts Vlaanderen. (bron: VDAB schoolverlatersstudie)

Samenvatting

Hierbij vindt u een samenvatting van de schoolverlatersstudie voor het arrondissement Turnhout. U vindt niet alleen het aantal schoolverlaters dan een jaar na afstuderen (op 30 juni) werkzoekend was, maar ook informatie over het aantal personen dat gedurende dat jaar geen enkele werkervaring heeft opgedaan. Alle data en een Vlaamse analyse zijn terug te vinden op de [website van VDAB](#).

Voor u grasduint in de data toch nog een waarschuwing. Sommige aantallen zijn zo klein dat grote conclusies niet mogelijk zijn, zeker wanneer u de percentages ziet.

Omwille van privacy redenen zijn de aantallen, 1, 2 of 3 aangegeven als 1-3.

Studieniveau	Schoolverlaters 30/0/2017	Werkzoekend 30/06/2018	%	Geen werkervaring na 1j	%
Secundair onderwijs 1e graad*	105	41	39,0%	23	21,9%
ASO 2e graad*	17	1-3	17,6%	1-3	17,6%
BSO 2e graad*	138	46	33,3%	19	13,8%
TSO 2e graad*	79	11	13,9%	1-3	3,8%
KSO 2e graad*	9	4	44,4%	0	0,0%
Buitengewoon secundair onderwijs	74	20	27,0%	5	6,8%
Deeltijds beroeps secundair onderwijs	118	24	20,3%	4	3,4%
Leertijd	38	1-3	7,9%	1-3	5,3%
Laaggeschoold	578	152	26,3%	59	10,2%
waarvan ongekwalificeerd	348	105	30,2%	48	13,8%



(*=ongekwalificeerd)						
ASO 3e graad	210	17	8,1%	12	5,7%	
BSO 3e graad	1012	78	7,7%	25	2,5%	
TSO 3e graad	715	70	9,8%	31	4,3%	
KSO 3e graad	23	1-3	8,7%	0	0,0%	
Middengespoold	1960	167	8,5%	68	3,5%	
HBO5 - verpleegkunde	82	0	0,0%	0	0,0%	
Professionele bachelor	1378	56	4,1%	12	0,9%	
Academische bachelor	38	1-3	2,6%	0	0,0%	
Master	799	23	2,9%	5	0,6%	
Hooggeschoold	2297	80	3,5%	17	0,7%	
TOTAAL	4835	399	8,3%	144	3,0%	

Bron: VDAB schoolverlatersstudie

Details voor de Kempen

	Schoolverlaters 30/0/2017	Werkzoekend 30/06/2018	%	Geen werkervaring na 1j	%
Studiegebieden binnen 2e graad ASO					
Algemeen secundair onderwijs	16	1-3	18,8%	1-3	18,8%
Sport	1-3	0	0,0%	0	0,0%
ASO 2e graad*	17	1-3	17,6%	1-3	17,6%
Studiegebieden binnen 2e graad BSO					
Bouw	9	1-3	33,3%	0	0,0%
Decoratieve technieken	7	1-3	14,3%	1-3	14,3%
Handel	35	8	22,9%	3	8,6%
Hout	8	1-3	37,5%	1-3	12,5%
Land- en tuinbouw	7	1-3	42,9%	0	0,0%
Lichaamsverzorging	1-3	1-3	33,3%	0	0,0%
Mechanica-elektriciteit	27	8	29,6%	1-3	11,1%
Mode	1-3	1-3	50,0%	1-3	50,0%
Personenzorg	34	15	44,1%	8	23,5%
Voeding	6	1-3	50,0%	1-3	33,3%
BSO 2e graad*	138	46	33,3%	19	13,8%
Studiegebieden binnen 2e graad TSO					
Chemie	1-3	0	0,0%	0	0,0%
Grafische communicatie en media	4	1-3	25,0%	1-3	25,0%



Handel	22	1-3	13,6%	1-3	4,5%
Hout	1-3	1-3	33,3%	0	0,0%
Land- en tuinbouw	1-3	1-3	33,3%	1-3	33,3%
Lichaamsverzorging	1-3	1-3	33,3%	0	0,0%
Mechanica-elektriciteit	7	0	0,0%	0	0,0%
Personenzorg	22	4	18,2%	0	0,0%
Sport	10	0	0,0%	0	0,0%
Toerisme	1-3	0	0,0%	0	0,0%
Voeding	1-3	0	0,0%	0	0,0%
TSO 2e graad*	79	11	13,9%	1-3	3,8%
Studiegebieden binnen 2e graad KSO					
Beeldende kunsten	6	1-3	50,0%	0	0,0%
Podiumkunsten	3	1-3	33,3%	0	0,0%
KSO 2e graad*	9	4	44,4%	0	0,0%
Studiegebieden binnen BuSO					
Bouw	9	1-3	22,2%	0	0,0%
Decoratieve technieken	5	1-3	60,0%	0	0,0%
Handel	6	1-3	50,0%	1-3	16,7%
Hout	23	5	21,7%	1-3	4,3%
Land- en tuinbouw	7	0	0,0%	0	0,0%
Mechanica-elektriciteit	4	1-3	25,0%	0	0,0%
Personenzorg	11	4	36,4%	1-3	18,2%
Textiel	1-3	0	0,0%	0	0,0%
Voeding	8	1-3	25,0%	1-3	12,5%
Buitengewoon secundair onderwijs	74	20	27,0%	5	6,8%
Studierichtingen en -gebieden binnen DBSO					
Metselaar	4	0	0,0%	0	0,0%
Stratenmaker	5	1-3	20,0%	0	0,0%
Voeger	1-3	0	0,0%	0	0,0%
<i>Studiegebied bouw</i>	<i>10</i>	<i>1-3</i>	<i>10,0%</i>	<i>0</i>	<i>0,0%</i>
Publiciteitsschilder	1-3	1-3	100,0%	0	0,0%
Schilder	4	0	0,0%	0	0,0%
<i>Studiegebied decoratie</i>	<i>5</i>	<i>1-3</i>	<i>20,0%</i>	<i>0</i>	<i>0,0%</i>
Aanvuller	6	1-3	16,7%	0	0,0%
Administratief medewerker	1-3	0	0,0%	0	0,0%
Administratief medewerker KMO	1-3	0	0,0%	0	0,0%
Kassier	4	0	0,0%	0	0,0%
Verkoper	4	0	0,0%	0	0,0%
Winkelbediende	1-3	0	0,0%	0	0,0%



<i>Studiegebied handel en administratie</i>	18	1-3	5,6%	0	0,0%
Machinaal houtbewerker	6	1-3	50,0%	1-3	33,3%
Plaatser binnenschrijnwerk	1-3	0	0,0%	0	0,0%
<i>Studiegebied hout</i>	7	1-3	42,9%	1-3	28,6%
Arbeider in bos- en natuurbeheer (<i>Studiegebied land- en tuinbouw</i>)	1-3	0	0,0%	0	0,0%
Basisoperator proceschemie	1-3	0	0,0%	0	0,0%
Hoeknaadlasser	6	1-3	16,7%	0	0,0%
Lasser beklede elektrode	2	0	0,0%	0	0,0%
Lasser MIG/MAG	4	1-3	50,0%	1-3	25,0%
Lasser TIG	1-3	0	0,0%	0	0,0%
Pijplasser	1-3	0	0,0%	0	0,0%
Sanitair installateur	1-3	0	0,0%	0	0,0%
<i>Studiegebied metaal en kunststoffen</i>	16	1-3	18,8%	1-3	6,3%
Polyvalent onderhoudswerker gebouwen	1-3	1-3	66,7%	0	0,0%
Polyvalent touwtechnieker	1-3	0	0,0%	0	0,0%
<i>Studiegebied onderhoud</i>	4	1-3	50,0%	0	0,0%
Alle modules rubriek personenzorg	10	4	40,0%	1-3	10,0%
Logistiek assistent in ziekenhuizen	1-3	0	0,0%	0	0,0%
Logistiek helper zorginstellingen	2	0	0,0%	0	0,0%
Thuishelper	1-3	1-3	100,0%	0	0,0%
<i>Studiegebied personenzorg</i>	14	5	35,7%	1-3	7,1%
Kapper	1-3	0	0,0%	0	0,0%
Kapper-salonverantwoordelijke	1-3	0	0,0%	0	0,0%
<i>Studiegebied schoonheidszorg</i>	1-3	0	0,0%	0	0,0%
<i>Studiegebied sport en vrije tijd</i>	1-3	0	0,0%	0	0,0%
Bandenmonteur	1-3	0	0,0%	0	0,0%
Bestuurder reachtruck	1-3	0	0,0%	0	0,0%
Carrosseriehersteller	1-3	0	0,0%	0	0,0%
Demonteur/monteur carrosserie	1-3	0	0,0%	0	0,0%
Fietsmecanicien	1-3	1-3	50,0%	0	0,0%
Magazijnmedewerker	1-3	0	0,0%	0	0,0%
Onderhoudsmecanicien personenwagens en lichte bedrijfsvoertuigen	1-3	0	0,0%	0	0,0%
Spuiter carrosserie	1-3	1-3	100,0%	0	0,0%
<i>Studiegebied transport</i>	10	1-3	20,0%	0	0,0%
Banketbakker	1-3	0	0,0%	0	0,0%
Brood- en banketbakker	1-3	0	0,0%	0	0,0%
Hulpkelner	1-3	0	0,0%	0	0,0%
Hulpkok	1-3	1-3	33,3%	0	0,0%
Keukenmedewerker	19	4	21,1%	0	0,0%
Kok	1-3	1-3	100,0%	0	0,0%
Productiemedewerker voeding	1-3	0	0,0%	0	0,0%



<i>Studiegebied voeding-horeca</i>	28	6	21,4%	0	0,0%
Deeltijds beroeps secundair onderwijs	118	24	20,3%	4	3,4%
Studierichtingen en -gebieden binnen Leertijd					
<i>Studiegebied administratie en onthaal</i>	1-3	0	0,0%	0	0,0%
Ijzervlechter	1-3	0	0,0%	0	0,0%
Machinaal houtbewerker	1-3	0	0,0%	0	0,0%
Plaatser buitenschrijnwerk	1-3	0	0,0%	0	0,0%
Schilder	1-3	0	0,0%	0	0,0%
Stukadoor	1-3	1-3	50,0%	0	0,0%
Tegelzetter	1-3	0	0,0%	0	0,0%
<i>Studiegebied Bouw en hout</i>	7	1-3	14,3%	0	0,0%
Assistent podiumtechnicus	1-3	0	0,0%	0	0,0%
Podiumtechnicus	1-3	0	0,0%	0	0,0%
<i>Studiegebied cultuur en podiumkunsten</i>	1-3	0	0,0%	0	0,0%
Florist	1-3	0	0,0%	0	0,0%
Hovenier Onderhoud	1-3	0	0,0%	0	0,0%
Tuinaannemer	1-3	0	0,0%	0	0,0%
<i>Studiegebied groensector</i>	1-3	0	0,0%	0	0,0%
Kok	1-3	0	0,0%	0	0,0%
Restauranthouder	1-3	0	0,0%	0	0,0%
<i>Studiegebied horeca</i>	1-3	0	0,0%	0	0,0%
<i>PC-technicus (studiegebied informatica)</i>	1-3	0	0,0%	0	0,0%
<i>Publiciteitstekenaar (studiegebied kunst, antiek en ambachten)</i>	1-3	0	0,0%	0	0,0%
Assistent-kapper	1-3	1-3	100,0%	1-3	100,0%
Kapper	4	1-3	25,0%	1-3	25,0%
Kapper - salonverantwoordelijke	1-3	0	0,0%	0	0,0%
Schoonheidsspecialiste	1-3	0	0,0%	0	0,0%
<i>Studiegebied personenverzorging</i>	10	1-3	20,0%	1-3	20,0%
<i>Magazijnmedewerker (Studiegebied transport en logistiek)</i>	1-3	0	0,0%	0	0,0%
Aanvuller	1-3	0	0,0%	0	0,0%
Winkelbediende	1-3	0	0,0%	0	0,0%
<i>Studiegebied verkoop en marketing</i>	4	0	0,0%	0	0,0%
Banketbakker	1-3	0	0,0%	0	0,0%
Slager	1-3	0	0,0%	0	0,0%
Slager - spekslager	1-3	0	0,0%	0	0,0%
<i>Studiegebied voeding</i>	1-3	0	0,0%	0	0,0%
Motorfietsmecaniciën	1-3	0	0,0%	0	0,0%
Plaatwerker carrosserie	1-3	0	0,0%	0	0,0%
<i>Studiegebied voertuigen en metaal</i>	1-3	0	0,0%	0	0,0%
Leertijd	38	1-3	7,9%	1-3	5,3%



Studierichtingen binnen 3e graad ASO						
Economie - moderne talen	33	1-3	6,1%	0	0,0%	
Economie - wiskunde	7	1-3	14,3%	1-3	14,3%	
Grieks - Latijn	1-3	1-3	66,7%	1-3	33,3%	
Grieks - Wiskunde	1-3	0	0,0%	1-3	50,0%	
Humane wetenschappen	50	4	8,0%	0	0,0%	
Latijn - Moderne talen	15	0	0,0%	1-3	20,0%	
Latijn - Wetenschappen	7	0	0,0%	0	0,0%	
Latijn - Wiskunde	8	0	0,0%	0	0,0%	
Moderne talen - Wetenschappen	21	1-3	14,3%	1-3	9,5%	
Moderne talen - Wiskunde	1-3	0	0,0%	0	0,0%	
Rudolf Steinerpedagogie	1-3	0	0,0%	0	0,0%	
Wetenschappen - wiskunde	48	5	10,4%	4	8,3%	
Bijzondere wetenschappelijke vorming (7j)	1-3	0	0,0%	0	0,0%	
<i>Studiegebied ASO</i>	199	17	8,5%	12	6,0%	
Moderne talen - Topsport	1-3	0	0,0%	0	0,0%	
Sportwetenschappen	10	0	0,0%	0	0,0%	
<i>Studiegebied sport</i>	11	0	0,0%	0	0,0%	
ASO 3e graad	210	17	8,1%	12	5,7%	
Studierichtingen binnen 3e graad BSO						
Auto	1-3	0	0,0%	0	0,0%	
Auto-elektriciteit (7j)	7	0	0,0%	0	0,0%	
Bedrijfsvoertuigen (7j)	5	0	0,0%	0	0,0%	
Carrosserie	4	1-3	25,0%	0	0,0%	
Carrosserie- en spuitwerk (7j)	9	0	0,0%	0	0,0%	
Diesel- en LPG-motoren (7j)	9	1-3	11,1%	0	0,0%	
Vrachtwagenchauffeur	4	0	0,0%	0	0,0%	
<i>Studiegebied auto</i>	40	1-3	5,0%	0	0,0%	
Bio-ecologische bouwafwerking (7j)	1-3	0	0,0%	0	0,0%	
Bouwplaatsmachinist	1-3	0	0,0%	0	0,0%	
Dakwerken (7j)	4	0	0,0%	0	0,0%	
Decoratie en restauratie schilderwerk (7j)	11	1-3	9,1%	0	0,0%	
Duurzaam wonen	1-3	0	0,0%	0	0,0%	
Mechanische en hydraulische kranen (7j)	11	0	0,0%	0	0,0%	
Renovatie bouw	16	0	0,0%	0	0,0%	
Ruwbouw	9	1-3	33,3%	1-3	22,2%	
Schilderwerk en decoratie	1-3	0	0,0%	0	0,0%	
<i>Studiegebied bouw</i>	56	4	7,1%	1-3	3,6%	
Publiciteit en illustratie (7j)	24	4	16,7%	1-3	4,2%	



Publiciteitsgrafiek	1-3	0	0,0%	0	0,0%
<i>Studiegebied decoratieve technieken</i>	27	4	14,8%	1-3	3,7%
Bedrijfsgrafiek (7j)	7	1-3	42,9%	0	0,0%
Drukken en afwerken	1-3	1-3	100,0%	0	0,0%
Drukvoorbereiding	1-3	1-3	100,0%	0	0,0%
Meerkleurendruk - Drukwerkveredeling (7j)	1-3	0	0,0%	0	0,0%
<i>Studiegebied grafische communicatie en media</i>	10	5	50,0%	0	0,0%
Kantoor	16	1-3	6,3%	1-3	6,3%
Kantooradministratie en gegevensbeheer (7j)	39	7	17,9%	4	10,3%
Logistiek (7j)	30	1-3	3,3%	1-3	3,3%
Verkoop en vertegenwoordiging (7j)	10	0	0,0%	0	0,0%
Verkoop	9	1-3	11,1%	0	0,0%
Winkelbeheer en etalage (7j)	26	0	0,0%	0	0,0%
<i>Studiegebied handel</i>	130	10	7,7%	6	4,6%
Bijzondere schrijnwerkconstructies	37	1-3	8,1%	1-3	2,7%
Houtbewerking	15		0,0%	0	0,0%
Industriële houtbewerking (7j)	18	1-3	5,6%	0	0,0%
Interieurinrichting	34	1-3	2,9%	1-3	2,9%
<i>Studiegebied hout</i>	104	5	4,8%	1-3	1,9%
<i>Geautomatiseerde diamantbewerking en kwaliteitsanalyse (7j) (studiegebied juwelen)</i>	1-3	0	0,0%	0	0,0%
Centrale verwarming en sanitaire installaties	4	0	0,0%	0	0,0%
Koeltechnische installaties (7j)	11	1-3	9,1%	0	0,0%
Verwarmingsinstallaties (7j)	17	1-3	5,9%	0	0,0%
<i>Studiegebied koeling en warmte</i>	32	1-3	6,3%	0	0,0%
Bloemsierkunst (7j)	1-3	0	0,0%	0	0,0%
Dierenzorg	1-3	0	0,0%	0	0,0%
Gespecialiseerde dierenverzorging (7j)	36	7	19,4%	1-3	8,3%
Land- en tuinbouwmechanisatie (7j)	1-3	0	0,0%	0	0,0%
Landbouw	1-3	0	0,0%	0	0,0%
Tuinaanleg en -onderhoud (7j)	1-3	0	0,0%	0	0,0%
Tuinbouw en groenvoorziening	1-3	0	0,0%	0	0,0%
Tuinbouwproductie (7j)	1-3	0	0,0%	0	0,0%
Veehouderij en landbouwteelten (7j)	12	0	0,0%	0	0,0%
<i>Studiegebied land- en tuinbouw</i>	62	7	11,3%	1-3	4,8%
Haarstijl (7j)	41	3	7,3%	0	0,0%
Haarzorg	7	0	0,0%	0	0,0%
<i>Studiegebied lichaamsverzorging</i>	48	1-3	6,3%	0	0,0%
<i>Veiligheidsberoepen (7j) (studiegebied maatschappelijk veiligheid)</i>	24	1-3	8,3%	0	0,0%



<i>Beperkte kustvaart (7j) (studiegebied maritieme opleidingen)</i>	1-3	0	0,0%	0	0,0%
Computergestuurde werktuigmachines (7j)	7	0	0,0%	0	0,0%
Elektrische installaties	11	1-3	18,2%	1-3	9,1%
Fotolassen (7j)	25	0	0,0%	0	0,0%
Industrieel onderhoud (7j)	8	0	0,0%	0	0,0%
Industriële elektriciteit (7j)	52	1-3	5,8%	1-3	3,8%
Lassen - Constructie	9	0	0,0%	0	0,0%
Pijpfitten - Lassen - Monteren (7j)	9	0	0,0%	0	0,0%
Werktuigmachines	1-3	0	0,0%	0	0,0%
<i>Studiegebied mechanica - elektriciteit</i>	123	5	4,1%	1-3	2,4%
Mode - verkoop (7j)	1-3	0	0,0%	0	0,0%
Moderealisatie en -verkoop	4	1-3	25,0%	0	0,0%
Modespecialisatie en trendstudie (7j)	1-3	1-3	33,3%	0	0,0%
<i>Studiegebied mode</i>	9	1-3	22,2%	0	0,0%
Kinderzorg (7j)	72	5	6,9%	0	0,0%
Organisatie-assistentie	30	8	26,7%	4	13,3%
Organisatiehulp	5	0	0,0%	0	0,0%
Thuis- en bejaardenzorg (7j)	103	6	5,8%	0	0,0%
Verzorging	34	1-3	8,8%	1-3	8,8%
<i>Studiegebied personenzorg</i>	244	22	9,0%	7	2,9%
Banketaannemer - Traiteur (7j)	27	1-3	3,7%	0	0,0%
Banketbakkerij - Chocoladebewerking (7j)	19	0	0,0%	0	0,0%
Brood- en banketbakkerij en confiserie	7	0	0,0%	0	0,0%
Dieetbakkerij (7j)	1-3	0	0,0%	0	0,0%
Gemeenschapsrestaurant (7j)	9	0	0,0%	0	0,0%
Grootkeuken	1-3	0	0,0%	0	0,0%
Hotelonthaal (7j)	1-3	1-3	33,3%	0	0,0%
Restaurant en keuken	5	0	0,0%	0	0,0%
Slagerij en verkoopsklare gerechten	1-3	0	0,0%	0	0,0%
Specialiteitenrestaurant (7j)	1-3	0	0,0%	0	0,0%
Wereldgastronomie (7j)	1-3	0	0,0%	0	0,0%
<i>Studiegebied voeding</i>	79	1-3	2,5%	0	0,0%
<i>Naamloos 7j</i>	22	1-3	13,6%	1-3	4,5%
BSO 3e graad	1012	78	7,7%	25	2,5%
Studierichtingen binnen 3e graad TSO					
Autotechnieken	10	1-3	10,0%	0	0,0%
Toegepaste autotechnieken (Se-n-Se)	1-3	0	0,0%	0	0,0%
<i>Studiegebied auto</i>	13	1-3	7,7%	0	0,0%
Bouw- en houtkunde	1-3	0	0,0%	0	0,0%
Bouwtechnieken	1-3	0	0,0%	0	0,0%



<i>Studiegebied bouw</i>	1-3	0	0,0%	0	0,0%
Apotheekassistent (Se-n-Se)	12	0	0,0%	0	0,0%
Chemie	5	0	0,0%	0	0,0%
Chemische procestechnieken (Se-n-Se)	1-3	0	0,0%	0	0,0%
Farmaceutisch-technisch assistent	4	0	0,0%	0	0,0%
Techniek - Wetenschappen	11	1-3	18,2%	1-3	18,2%
<i>Studiegebied chemie</i>	34	1-3	5,9%	1-3	5,9%
<i>Fotografie (studiegebied fotografie)</i>	1-3	0	0,0%	0	0,0%
Multimedia	9	1-3	11,1%	1-3	11,1%
Printmedia	6	1-3	16,7%	0	0,0%
<i>Studiegebied grafische communicatie en media</i>	15	1-3	13,3%	1-3	6,7%
Boekhouden - Informatica	16	1-3	18,8%	1-3	12,5%
Handel	34	5	14,7%	1-3	2,9%
Informaticabeheer	24	9	37,5%	4	16,7%
Medico-sociale administratie (Se-n-Se)	1-3	1-3	100,0%	0	0,0%
Secretariaat - Talen	19	4	21,1%	1-3	15,8%
<i>Studiegebied handel</i>	94	22	23,4%	10	10,6%
Hout constructie- en planningstechnieken (Se-n-Se)	1-3	0	0,0%	0	0,0%
Houttechnieken	19	0	0,0%	0	0,0%
<i>Studiegebied hout</i>	20	0	0,0%	0	0,0%
Biotechnische wetenschappen	6	1-3	16,7%	0	0,0%
Dier- en landbouwtechnische wetenschappen	16	1-3	12,5%	1-3	6,3%
Planttechnische wetenschappen	1-3	0	0,0%	0	0,0%
<i>Studiegebied Land- en tuinbouw</i>	25	1-3	12,0%	1-3	4,0%
Esthetische lichaamsverzorging (Se-n-Se)	7	7	100,0%	0	0,0%
Grime (Se-n-Se)	6	6	100,0%	0	0,0%
Schoonheidsverzorging	34	1-3	2,9%	1-3	2,9%
<i>Studiegebied lichaamsverzorging</i>	47	1-3	2,1%	1-3	2,1%
<i>Integrale veiligheid (studiegebied maatschappelijk veiligheid)</i>	49	1-3	4,1%	1-3	2,0%
Computergestuurde mechanische productietechnieken (Se-n-Se)	6	0	0,0%	0	0,0%
Elektriciteit - Elektronica	7	0	0,0%	0	0,0%
Elektrische installatietechnieken	44	4	9,1%	1-3	2,3%
Elektromechanica	17	1-3	5,9%	1-3	5,9%
Industriële ICT	1-3	0	0,0%	0	0,0%
Industriële onderhoudstechnieken (Se-n-Se)	13	0	0,0%	0	0,0%
Industriële wetenschappen	9	1-3	11,1%	1-3	11,1%
Mechanische vormgevingstechnieken	26	0	0,0%	0	0,0%
Podiumtechnieken	1-3	0	0,0%	0	0,0%
Regeltechnieken (Se-n-Se)	8	0	0,0%	0	0,0%
Stuur- en beveiligingstechnieken (Se-n-Se)	11	0	0,0%	0	0,0%
<i>Studiegebied mechanica - elektriciteit</i>	143	6	4,2%	1-3	2,1%



Creatie en mode	1-3	0	0,0%	0	0,0%
Creatie en patroonontwerpen (Se-n-Se)	4	1-3	25,0%	1-3	25,0%
<i>Studiegebied mode</i>	6	1-3	16,7%	1-3	16,7%
Orthopedietechnieken	1-3	0	0,0%	0	0,0%
Orthopedische instrumenten (Se-n-Se)	1-3	1-3	50,0%	0	0,0%
<i>Studiegebied orthopedische technieken</i>	1-3	1-3	33,3%	0	0,0%
Animatie in ouderenzorg (Se-n-Se)	1-3	0	0,0%	0	0,0%
Gezondheids- en welzijnswetenschappen	16	1-3	6,3%	0	0,0%
Jeugd- en gehandicaptenzorg	23	1-3	4,3%	0	0,0%
Leefgroepenwerking (Se-n-Se)	13	1-3	7,7%	0	0,0%
Sociale en technische wetenschappen	128	14	10,9%	7	5,5%
Tandartsassistentie (Se-n-Se)	1-3	0	0,0%	0	0,0%
<i>Studiegebied personenzorg</i>	185	17	9,2%	7	3,8%
Lichamelijke opvoeding en sport	54	10	18,5%	4	7,4%
Topsport	1-3	0	0,0%	0	0,0%
<i>Studiegebied sport</i>	55	10	18,2%	0	0,0%
Onthaal en public relations	7	0	0,0%	0	0,0%
Toerisme	8	1-3	12,5%	0	0,0%
<i>Studiegebied toerisme</i>	15	1-3	6,7%	0	0,0%
Brood en banket	1-3	0	0,0%	0	0,0%
Hotel	5	1-3	20,0%	0	0,0%
Voedingstechnieken	1-3	0	0,0%	0	0,0%
<i>Studiegebied voeding</i>	7	1-3	14,3%	0	0,0%
TSO 3e graad	715	70	9,8%	31	4,3%
Studierichtingen binnen 3e graad KSO					
Architecturale en binnenhuiskunst	4	1-3	25,0%	0	0,0%
Architecturele vorming	1-3	0	0,0%	0	0,0%
Beeldende vorming	1-3	0	0,0%	0	0,0%
Toegepaste beeldende kunst	1-3	0	0,0%	0	0,0%
Vrije beeldende kunst	4	0	0,0%	0	0,0%
<i>Studiegebied beeldende kunsten</i>	12	1-3	8,3%	0	0,0%
Bijzondere vorming woordkunst-drama (7j)	1-3	0	0,0%	0	0,0%
Dans	1-3	0	0,0%	0	0,0%
Muziek	6	0	0,0%	0	0,0%
Woordkunst - Drama	1-3	1-3	50,0%	0	0,0%
<i>Studiegebied podiumkunsten</i>	11	1-3	9,1%	0	0,0%
KSO 3e graad	23	1-3	8,7%	0	0,0%
Studierichtingen binnen professionele bachelor					
Interieurvormgeving	5	0	0,0%	0	0,0%
Landschaps- en tuinarchitectuur	1-3	0	0,0%	0	0,0%



<i>Studiegebied architectuur</i>	8	0	0,0%	0	0,0%
Audiovisuele kunsten	1-3	1-3	33,3%	0	0,0%
Beeldende vormgeving	4	1-3	25,0%	1-3	25,0%
<i>Studiegebied audiovisuele en beeldende kunst</i>	7	2	28,6%	1-3	14,3%
<i>Agro- en biotechnologie (studiegebied biotechniek)</i>	38	1-3	2,6%	0	0,0%
Biomedische laboratoriumtechnologie	36	3	8,3%	1-3	2,8%
Ergotherapie	45	1-3	2,2%	0	0,0%
Logopedie en audiologie	22	0	0,0%	0	0,0%
Optiek en optometrie	1-3	0	0,0%	0	0,0%
Orthopedie	15	0	0,0%	0	0,0%
Podologie	1-3	0	0,0%	0	0,0%
Sport en bewegen	1-3	0	0,0%	0	0,0%
Verpleegkunde	130	0	0,0%	0	0,0%
Voedings- en dieetkunde	14	1-3	7,1%	1-3	7,1%
Vroedkunde	14	1-3	7,1%	0	0,0%
<i>Studiegebied gezondheidszorg</i>	282	6	2,1%	1-3	0,4%
Bedrijfsmanagement	185	6	3,2%	4	2,2%
Communicatiemanagement	25	0	0,0%	0	0,0%
Hotelmanagement	7	1-3	14,3%	1-3	14,3%
Informaticamanagement en multimedia	5	0	0,0%	0	0,0%
Journalistiek	8	1-3	12,5%	0	0,0%
Officemanagement	43	1-3	2,3%	0	0,0%
Toegepaste informatica	55	1-3	1,8%	0	0,0%
Toerisme en recreatiemanagement	5	1-3	20,0%	1-3	20,0%
<i>Studiegebied handelswetenschappen en bedrijfskunde</i>	333	11	3,3%	6	1,8%
Audiovisuele technieken: film, TV en video	1-3	0	0,0%	0	0,0%
Audiovisuele technieken: fotografie	1-3	0	0,0%	0	0,0%
Autotechnologie	20	0	0,0%	0	0,0%
Bouw	38	0	0,0%	0	0,0%
Chemie	30	0	0,0%	0	0,0%
Digital arts and entertainment	1-3	0	0,0%	0	0,0%
Elektromechanica	36	3	8,3%	1-3	2,8%
Elektronica-ICT	41	1-3	4,9%	1-3	2,4%
Energietechnologie	10	1-3	10,0%	0	0,0%
Facilitair management	1-3	0	0,0%	0	0,0%
Grafische en digitale media	5	0	0,0%	0	0,0%
Houttechnologie	4	0	0,0%	0	0,0%
Industrieel productontwerpen	1-3	1-3	33,3%	0	0,0%
Integrale veiligheid	4	1-3	50,0%	0	0,0%
Luchtvaart	1-3	0	0,0%	0	0,0%
Mechanische ontwerp- en productietechnologie	1-3	0	0,0%	0	0,0%



Modetechnologie	1-3	0	0,0%	0	0,0%
Multimedia en communicatietechnologie	7	0	0,0%	0	0,0%
Vastgoed	8	0	0,0%	0	0,0%
<i>Studiegebied industriële wetenschappen en technologie</i>	216	9	4,2%	1-3	0,9%
Musical	1-3		0,0%	0	0,0%
Pop- en rockmuziek	1-3	1	33,3%	0	0,0%
<i>Studiegebied muziek en podiumkunsten</i>	4	1	25,0%	0	0,0%
<i>Scheepswerktuigkunde (Studiegebied nautische wetenschappen)</i>	1-3	0	0,0%	0	0,0%
Kleuteronderwijs	56	5	8,9%	0	0,0%
Lager onderwijs	111	4	3,6%	0	0,0%
Secundair onderwijs	121	4	3,3%	0	0,0%
<i>Studiegebied onderwijs</i>	288	13	4,5%	0	0,0%
Orthopedagogie	55	5	9,1%	0	0,0%
Pedagogie van het jonge kind	7	0	0,0%	0	0,0%
Sociaal werk	104	7	6,7%	1-3	1,0%
Sociale readaptatiewetenschappen	9	0	0,0%	0	0,0%
Toegepaste psychologie	26	1-3	3,8%	0	0,0%
<i>Studiegebied sociaal-agogische werk</i>	201	13	6,5%	1-3	0,5%
Professionele bachelor	1378	56	4,1%	12	0,9%
Studiegebieden binnen academische bachelor					
<i>Archeologie en kunstwetenschappen</i>	1-3	0	0,0%	0	0,0%
<i>Architectuur</i>	1-3	0	0,0%	0	0,0%
<i>Audiovisuele en beeldende kunst</i>	5	0	0,0%	0	0,0%
<i>Biomedische wetenschappen</i>	1-3	0	0,0%	0	0,0%
<i>Economische en toegepaste economische wetenschappen</i>	1-3	0	0,0%	0	0,0%
<i>Farmaceutische wetenschappen</i>	1-3	0	0,0%	0	0,0%
<i>Geneeskunde</i>	1-3	0	0,0%	0	0,0%
<i>Geschiedenis</i>	1-3	0	0,0%	0	0,0%
<i>Handelswetenschappen en bedrijfskunde</i>	1-3	0	0,0%	0	0,0%
<i>Muziek en podiumkunsten</i>	1-3	1-3	33,3%	0	0,0%
<i>Politieke en sociale wetenschappen</i>	1-3	0	0,0%	0	0,0%
<i>Psychologie en pedagogische wetenschappen</i>	1-3	0	0,0%	0	0,0%
<i>Rechten, notariaat en criminologische wetenschappen</i>	1-3	0	0,0%	0	0,0%
<i>Taal- en letterkunde</i>	1-3	0	0,0%	0	0,0%
<i>Toegepaste taalkunde</i>	1-3	0	0,0%	0	0,0%
<i>Toegepaste wetenschappen</i>	4	0	0,0%	0	0,0%
<i>Wetenschappen</i>	1-3	0	0,0%	0	0,0%
Academische bachelor	38	1-3	2,6%	0	0,0%



Studierichtingen binnen master						
Archeologie	1-3	0	0,0%	0	0,0%	
Culturele studies	4	0	0,0%	0	0,0%	
Kunstwetenschappen	1-3	0	0,0%	0	0,0%	
<i>Studiegebied archeologie en kunstwetenschappen</i>	6	0	0,0%	0	0,0%	
Architectuur	13	1-3	7,7%	0	0,0%	
Interieurarchitectuur	11	0	0,0%	0	0,0%	
<i>Studiegebied architectuur</i>	24	1-3	4,2%	0	0,0%	
Audiovisuele kunsten	6	1-3	33,3%	0	0,0%	
Beeldende kunsten	13	0	0,0%	0	0,0%	
Conservatie en restauratie	1-3	0	0,0%	0	0,0%	
<i>Studiegebied audiovisuele en beeldende kunst</i>	20	1-3	10,0%	0	0,0%	
Ergotherapeutische wetenschap	1-3	0	0,0%	0	0,0%	
Lichamelijke opvoeding en bewegingswetenschappen	4	1-3	25,0%	1-3	25,0%	
Revalidatiewetenschappen en kinesitherapie	43	0	0,0%	0	0,0%	
<i>Studiegebied bewegings- en revalidatiewetenschappen</i>	48	1-3	2,1%	1-3	2,1%	
<i>Biomedische wetenschappen (Studiegebied biomedische wetenschappen)</i>	17	0	0,0%	0	0,0%	
Biowetenschappen: land- en tuinbouwkunde	11	0	0,0%	0	0,0%	
Biowetenschappen: voedingsindustrie	7	0	0,0%	0	0,0%	
<i>Studiegebied biotechniek</i>	18	0	0,0%	0	0,0%	
<i>Diergeneeskunde (Studiegebied diergeneeskunde)</i>	13	0	0,0%	0	0,0%	
Accountancy en revisoraat	1-3	0	0,0%	0	0,0%	
Bedrijfseconomie	1-3	0	0,0%	0	0,0%	
Bedrijfskunde	5	0	0,0%	0	0,0%	
Beleidseconomie	1-3	0	0,0%	0	0,0%	
Economische wetenschappen	1-3	0	0,0%	0	0,0%	
Informatiemanagement	1-3	0	0,0%	0	0,0%	
Management	23	1-3	8,7%	1-3	4,3%	
Sociaal-economische wetenschappen	1-3	0	0,0%	0	0,0%	
Toegepaste economische wetenschappen	37	1-3	5,4%	0	0,0%	
Toegepaste economische wetenschappen: bedrijfskunde	14	0	0,0%	0	0,0%	
Toegepaste economische wetenschappen: handelsingenieur	15	0	0,0%	0	0,0%	
Toegepaste economische wetenschappen: handelsingenieur in de beleidsinformatica	1-3	0	0,0%	0	0,0%	
Toerisme	1-3	0	0,0%	0	0,0%	
Verzekeringen	1-3	0	0,0%	0	0,0%	
<i>Studiegebied economische en toegepaste economische wetenschappen</i>	109	4	3,7%	1-3	0,9%	
Farmaceutische zorg	7	0	0,0%	0	0,0%	
Geneesmiddelenontwikkeling	6	1-3	16,7%	0	0,0%	
<i>Studiegebied farmaceutische wetenschappen</i>	13	1-3	7,7%	0	0,0%	



Geneeskunde	14	0	0,0%	0	0,0%
Verpleegkunde en vroedkunde	10	0	0,0%	0	0,0%
<i>Studiegebied geneeskunde</i>	24	0	0,0%	0	0,0%
<i>Geschiedenis (Studiegebied geschiedenis)</i>	9	1-3	11,1%	1-3	11,1%
<i>Godgeleerdheid en godsdienstwetenschappen (studiegebied godgeleerdheid, godsdienstwetenschappen en kerkelijk recht)</i>	1-3	0	0,0%	0	0,0%
<i>Handelswetenschappen (Studiegebied handelswetenschappen en bedrijfskunde)</i>	44	0	0,0%	0	0,0%
Erfgoedstudies	1-3	0	0,0%	0	0,0%
Industriële wetenschappen: biochemie	10	0	0,0%	0	0,0%
Industriële wetenschappen: bouwkunde	23	0	0,0%	0	0,0%
Industriële wetenschappen: chemie	9	1-3	11,1%	0	0,0%
Industriële wetenschappen: elektromechanica	38	0	0,0%	0	0,0%
Industriële wetenschappen: elektronica-ICT	15	0	0,0%	0	0,0%
Industriële wetenschappen: energie	1-3	0	0,0%	0	0,0%
Industriële wetenschappen: industrieel ontwerpen	1-3	0	0,0%	0	0,0%
Stedenbouw en ruimtelijke planning	1-3	0	0,0%	0	0,0%
<i>Studiegebied industriële wetenschappen en technologie</i>	103	1-3	1,0%	0	0,0%
Drama	1-3	1-3	33,3%	0	0,0%
Muziek	1-3	0	0,0%	0	0,0%
<i>Studiegebied muziek en podiumkunsten</i>	5	1-3	20,0%	0	0,0%
Bedrijfscommunicatie	4	0	0,0%	0	0,0%
Communicatiewetenschappen	14	0	0,0%	0	0,0%
Gender en diversiteit	1-3	0	0,0%	0	0,0%
Overheidsmanagement en -beleid	1-3	0	0,0%	0	0,0%
Politieke communicatie	1-3	0	0,0%	0	0,0%
Politieke wetenschappen	5	1-3	20,0%	0	0,0%
Sociaal werk	5	0	0,0%	0	0,0%
Sociologie	7	0	0,0%	0	0,0%
Vergelijkende en internationale politiek	5	0	0,0%	0	0,0%
<i>Studiegebied politieke en sociale wetenschappen</i>	45	1-3	2,2%	0	0,0%
<i>Productontwikkeling (Studiegebied productontwikkeling)</i>	6	0	0,0%	0	0,0%
Agogische wetenschappen	4	0	0,0%	0	0,0%
Educatieve studies	1-3	0	0,0%	0	0,0%
Opleidings- en onderwijswetenschappen	1-3	0	0,0%	0	0,0%
Pedagogische wetenschappen	22	0	0,0%	0	0,0%
Psychologie	32	1-3	9,4%	0	0,0%
Sociale en culturele antropologie	1-3	0	0,0%	0	0,0%



<i>Studiegebied psychologie en pedagogische wetenschappen</i>	63	1-3	4,8%	0	0,0%
Criminologische wetenschappen	8	0	0,0%	0	0,0%
Economie, het recht en bedrijfskunde	1-3	0	0,0%	0	0,0%
Rechten	60	1-3	1,7%	0	0,0%
<i>Studiegebied rechten, notariaat en criminologische wetenschappen</i>	71	1-3	1,4%	0	0,0%
Logopedische en audilogische wetenschappen	6	0	0,0%	0	0,0%
Management en beleid van de gezondheidszorg	1-3	0	0,0%	0	0,0%
Milieu- en preventiemanagement	1-3	0	0,0%	0	0,0%
<i>Studiegebied sociale gezondheidswetenschappen</i>	11	0	0,0%	0	0,0%
Meertalige professionele communicatie	1-3	0	0,0%	0	0,0%
Oost-Europese talen en culturen	1-3	0	0,0%	0	0,0%
Taal- en letterkunde	16	1-3	6,3%	1-3	6,3%
Taal- en regiostudies: Sinologie	1-3	0	0,0%	0	0,0%
Taalkunde	1-3	0	0,0%	0	0,0%
Theater- en filmwetenschap	1-3	1-3	33,3%	0	0,0%
Vergelijkende moderne letterkunde	1-3	0	0,0%	0	0,0%
Westerse literatuur	1-3	0	0,0%	0	0,0%
<i>Studiegebied taal- en letterkunde</i>	28	1-3	7,1%	1-3	3,6%
<i>Tandheelkunde (Studiegebied tandheelkunde)</i>	1-3	0	0,0%	0	0,0%
Bio-ingenieurswetenschappen: biosysteemtechniek	1-3	0	0,0%	0	0,0%
Bio-ingenieurswetenschappen: cel- en genbiotechnologie	5	0	0,0%	0	0,0%
Bio-ingenieurswetenschappen: katalytische technologie	4	0	0,0%	0	0,0%
Bio-ingenieurswetenschappen: landbeheer	1-3	0	0,0%	0	0,0%
Bio-ingenieurswetenschappen: landbouwkunde	1-3	0	0,0%	0	0,0%
Bio-ingenieurswetenschappen: levensmiddelentechnologie	1-3	0	0,0%	0	0,0%
Bio-ingenieurswetenschappen: milieutechnologie	1-3	0	0,0%	0	0,0%
<i>Studiegebied toegepaste biologische wetenschappen</i>	18	0	0,0%	0	0,0%
Journalistiek	5	0	0,0%	0	0,0%
Meertalige communicatie	4	0	0,0%	0	0,0%
Tolken	1-3	0	0,0%	0	0,0%
Vertalen	7	1-3	14,3%	0	0,0%
<i>Studiegebied toegepaste taalkunde</i>	18	1-3	5,6%	0	0,0%
Ingenieurswetenschappen: architectuur	8	0	0,0%	0	0,0%
Ingenieurswetenschappen: bedrijfskundige systeemtechnieken en operationeel onderzoek	1-3	0	0,0%	0	0,0%
Ingenieurswetenschappen: biomedische ingenieurstechniek	1-3	1-3	100,0%	0	0,0%
Ingenieurswetenschappen: bouwkunde	1-3	0	0,0%	0	0,0%
Ingenieurswetenschappen: chemie en materialen	1-3	0	0,0%	0	0,0%
Ingenieurswetenschappen: chemische technologie	1-3	0	0,0%	0	0,0%



Ingenieurswetenschappen: computerwetenschappen	9	1-3	11,1%	0	0,0%
Ingenieurswetenschappen: elektrotechniek	1-3	0	0,0%	0	0,0%
Ingenieurswetenschappen: energie	1-3	0	0,0%	0	0,0%
Ingenieurswetenschappen: materiaalkunde	1-3	0	0,0%	0	0,0%
Ingenieurswetenschappen: werktuigkunde	7	0	0,0%	0	0,0%
Ingenieurswetenschappen: werktuigkunde-elektrotechniek	1-3	0	0,0%	0	0,0%
Ingenieurswetenschappen: wiskundige ingenieurstechnieken	1-3	0	0,0%	0	0,0%
<i>Studiegebied toegepaste wetenschappen</i>	40	1-3	5,0%	0	0,0%
Biochemie en biotechnologie	7	0	0,0%	0	0,0%
Biologie	6	0	0,0%	0	0,0%
Chemie	5	1	20,0%	1-3	20,0%
Geografie	1-3	0	0,0%	0	0,0%
Geologie	1-3	0	0,0%	0	0,0%
Informatica	1-3	0	0,0%	0	0,0%
Mariene en lacustriene wetenschappen	1-3	0	0,0%	0	0,0%
Statistiek	1-3	0	0,0%	0	0,0%
Sterrenkunde	1-3	0	0,0%	0	0,0%
Toegepaste informatica	5	0	0,0%	0	0,0%
Wiskunde	4	0	0,0%	0	0,0%
<i>Studiegebied wetenschappen</i>	36	1-3	2,8%	1-3	2,8%
<i>Wijsbegeerte en moraalwetenschappen (Studiegebied wijsbegeerte en moraalwetenschappen)</i>	5	0	0,0%	0	0,0%
Master	799	23	2,9%	5	0,6%

Bron: VDAB schoolverlatersstudie